



GOBIERNO DEL
ESTADO DE CHIAPAS

SECRETARIA DE EDUCACION
Coordinacion General de Administracion Federalizada
Subdependencia: 2111120 2
(Educacion Federalizada)

CUENTA PÚBLICA ESTATAL

INFORMACIÓN PRESUPUESTAL

**INFORMACIÓN
CORRESPONDIENTE AL
SEGUNDO TRIMESTRE DEL
2020**

**INFORMACIÓN ARMONIZADA
CONAC**

**ESTADOS E INFORMES
PRESUPUESTARIOS**

Fecha:

RUBRO DE INGRESOS	INGRESO					DIFERENCIA (RECAUDADO - ESTIMADO)
	ESTIMADO	AMPLIACIONES Y REDUCCIONES	MODIFICADO	DEVENGADO	RECAUDADO	
Impuestos	0.00	0.00	0.00	0.00	0.00	0.00
Cuotas y Aportaciones de Seguridad Social	0.00	0.00	0.00	0.00	0.00	0.00
Contribuciones de Mejoras	0.00	0.00	0.00	0.00	0.00	0.00
Derechos	0.00	0.00	0.00	0.00	0.00	0.00
Productos	0.00	0.00	0.00	0.00	0.00	0.00
Aprovechamientos	0.00	0.00	0.00	0.00	0.00	0.00
Ingresos por Venta de Bienes, Prestación de Servicios y Otros Ingresos	0.00	0.00	0.00	0.00	0.00	0.00
Participaciones, Aportaciones, Convenios, Incentivos Derivados de la Colaboración Fiscal y Fondos Distintos de Aportaciones	0.00	0.00	0.00	0.00	0.00	0.00
Transferencias, Asignaciones, Subsidios y Subvenciones, y Pensiones y Jubilaciones	0.00	0.00	0.00	0.00	0.00	0.00
Ingresos Derivados de Financiamientos	0.00	0.00	0.00	0.00	0.00	0.00
Total	0.00	0.00	0.00	0.00	0.00	0.00
Ingresos Excedentes						0.00

RUBRO DE INGRESOS	INGRESO					DIFERENCIA (RECAUDADO - ESTIMADO)
	ESTIMADO	AMPLIACIONES Y REDUCCIONES	MODIFICADO	DEVENGADO	RECAUDADO	
Ingresos del Poder Ejecutivo Federal o Estatal y de los Municipios	0.00	0.00	0.00	0.00	0.00	0.00
Impuestos	0.00	0.00	0.00	0.00	0.00	0.00
Cuotas y Aportaciones de Seguridad Social	0.00	0.00	0.00	0.00	0.00	0.00
Contribuciones de Mejoras	0.00	0.00	0.00	0.00	0.00	0.00
Derechos	0.00	0.00	0.00	0.00	0.00	0.00
Productos	0.00	0.00	0.00	0.00	0.00	0.00
Aprovechamientos	0.00	0.00	0.00	0.00	0.00	0.00
Participaciones, Aportaciones, Convenios, Incentivos Derivados de la Colaboración Fiscal y Fondos Distintos de Aportaciones	0.00	0.00	0.00	0.00	0.00	0.00
Transferencias, Asignaciones, Subsidios y Subvenciones, y Pensiones y Jubilaciones	0.00	0.00	0.00	0.00	0.00	0.00
Ingresos de los Entes públicos de los Poderes Legislativo y Judicial, de los Órganos Autónomos y del Sector Paraestatal o Paramunicipal, así como de las Empresas Productivas del Estado	0.00	0.00	0.00	0.00	0.00	0.00
Cuotas y Aportaciones de Seguridad Social	0.00	0.00	0.00	0.00	0.00	0.00
Productos	0.00	0.00	0.00	0.00	0.00	0.00
Ingresos por Venta de Bienes, Prestación de Servicios y Otros Ingresos	0.00	0.00	0.00	0.00	0.00	0.00
Transferencias, Asignaciones, Subsidios y Subvenciones, y Pensiones y Jubilaciones	0.00	0.00	0.00	0.00	0.00	0.00
Ingresos Derivados de Financiamiento	0.00	0.00	0.00	0.00	0.00	0.00
Ingresos Derivados de Financiamientos	0.00	0.00	0.00	0.00	0.00	0.00
Total	0.00	0.00	0.00	0.00	0.00	0.00
Ingresos Excedentes						0.00

NO APLICA

Fecha:


IDENTIFICACIÓN DE CRÉDITO O INSTRUMENTO	CONTRATACIÓN/ COLOCACIÓN	AMORTIZACIÓN	ENDEUDAMIENTO NETO
CRÉDITOS BANCARIOS			

TOTAL CRÉDITOS BANCARIOS

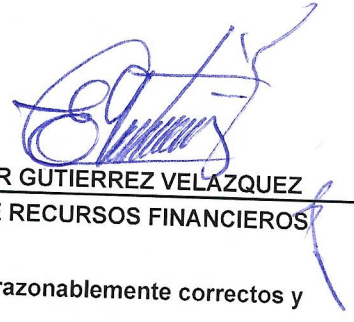
OTROS INSTRUMENTOS DE DEUDA

NO APLICA

TOTAL OTROS INSTRUMENTOS DE DEUDA
TOTAL



M.E. HERNÁN LÓPEZ VÁZQUEZ
COORDINADOR GENERAL DE ADMINISTRACIÓN
FEDERALIZADA



C.P. ELEAZAR GUTIERREZ VELAZQUEZ
DIRECTOR DE RECURSOS FINANCIEROS

"Bajo protesta de decir verdad declaramos que los Estados Financieros y sus notas, son razonablemente correctos y son responsabilidad del emisor".



EDUCACIÓN FEDERALIZADA

SISTEMA CONTABLE 2020

INTERESES DE LA DEUDA

DEL 1o. DE ENERO AL 30 DE JUNIO DE 2020

Fecha:

Página 1 de 1
09/07/2020

IDENTIFICACIÓN DE CRÉDITO O INSTRUMENTO	DEVENGADO	PAGADO
CRÉDITOS BANCARIOS		


TOTAL DE INTERESES DE CRÉDITOS BANCARIOS

OTROS INSTRUMENTOS DE DEUDA


TOTAL DE INTERESES DE OTROS INSTRUMENTOS DE DEUDA

TOTAL

NO APLICA


M.E. HERNÁN LÓPEZ VÁZQUEZ

COORDINADOR GENERAL DE ADMINISTRACIÓN
FEDERALIZADA


C.P. ELEAZAR GUTIERREZ VELAZQUEZ

DIRECTOR DE RECURSOS FINANCIEROS

"Bajo protesta de decir verdad declaramos que los Estados Financieros y sus notas, son razonablemente correctos y son responsabilidad del emisor".



GOBIERNO DEL ESTADO DE CHIAPAS
RAMO O DEPENDENCIA: Educación Federalizada

ESTADO ANALÍTICO DEL EJERCICIO DEL PRESUPUESTO DE EGRESOS CLASIFICACIÓN POR OBJETO DEL GASTO
(CAPITULOS Y CONCEPTOS)
DEL 1 DE ENERO AL 30 DE JUNIO DE 2020

(Pesos)

RPA-1

CAPG	CG	DESCRIPCIÓN	PRESUPUESTO DE EGRESOS				SUBEJERCICIO	
			APROBADO	AMPLIACIONES - REDUCCIONES	MODIFICADO	DEVENGADO		PAGADO
1000		Servicios Personales.	16,537,297,504.02	-3,459,554.01	16,533,837,950.01	7,105,980,884.11	7,105,980,884.11	9,427,857,065.90
	1100	Remuneraciones al Personal de Carácter Permanente.	8,101,148,607.75	97,633.49	8,101,246,241.24	3,287,607,970.77	3,287,607,970.77	4,813,638,270.47
	1200	Remuneraciones al Personal de Carácter Transitorio.	9,663,990.00	1,435,150.90	11,099,140.90	5,045,340.87	5,045,340.87	6,053,800.03
	1300	Remuneraciones Adicionales y Especiales.	2,947,008,872.29	0.00	2,947,008,872.29	1,200,597,848.60	1,200,597,848.60	1,746,411,023.69
	1400	Seguridad Social.	1,750,226,612.47	0.00	1,750,226,612.47	557,846,979.29	557,846,979.29	1,192,379,633.18
	1500	Otras Prestaciones Sociales y Económicas.	1,643,680,152.65	0.00	1,643,680,152.65	725,795,587.86	725,795,587.86	917,884,564.79
	1600	Previsiones.	94,827,604.61	-25,326,477.12	69,501,127.49	0.00	0.00	69,501,127.49
	1700	Pago de Estímulos a Servidores Públicos.	1,990,741,664.25	20,334,138.72	2,011,075,802.97	1,329,087,156.72	1,329,087,156.72	681,988,646.25
2000		Materiales y Suministros.	161,893,644.04	1,196,942.25	163,090,586.29	4,049,746.78	4,049,746.78	159,040,839.51
	2100	Materiales de Administración, Emisión de Documentos y Artículos Oficiales.	83,620,433.03	1,096,942.25	84,717,375.28	87,131.64	87,131.64	84,630,243.64
	2200	Alimentos y Utensilios.	48,829,004.20	0.00	48,829,004.20	1,687,166.26	1,687,166.26	47,141,837.94
	2300	Materias Primas y Materiales de Producción y Comercialización	7,022.61	0.00	7,022.61	0.00	0.00	7,022.61
	2400	Materiales y Artículos de Construcción y de Reparación.	10,983,697.29	0.00	10,983,697.29	0.00	0.00	10,983,697.29
	2500	Productos Químicos, Farmacéuticos y de Laboratorio.	515,779.24	50,000.00	565,779.24	0.00	0.00	565,779.24
	2600	Combustibles, Lubricantes y Aditivos.	9,138,234.47	0.00	9,138,234.47	2,257,219.48	2,257,219.48	6,881,014.99
	2700	Vestuario, Blancos, Prendas de Protección y Artículos Deportivos.	3,472,039.31	50,000.00	3,522,039.31	18,229.40	18,229.40	3,503,809.91
	2900	Herramientas, Refacciones y Accesorios Menores.	5,327,433.89	0.00	5,327,433.89	0.00	0.00	5,327,433.89
3000		Servicios Generales.	613,779,560.97	-1,196,942.25	612,582,618.72	165,712,380.03	165,286,373.82	446,870,238.69
	3100	Servicios Básicos.	175,976,434.56	-100,000.00	175,876,434.56	42,998,307.98	42,998,307.98	132,878,126.58
	3200	Servicios de Arrendamiento.	20,757,425.66	0.00	20,757,425.66	3,890,232.33	3,571,378.85	16,867,193.33
	3300	Servicios Profesionales, Científicos, Técnicos y Otros Servicios.	9,692,019.57	0.00	9,692,019.57	2,212,864.83	2,167,668.59	7,479,154.74
	3400	Servicios Financieros, Bancarios y Comerciales.	3,520,915.42	0.00	3,520,915.42	580,386.78	575,035.19	2,940,528.64
	3500	Servicios de Instalación, Reparación, Mantenimiento y Conservación.	28,072,072.33	-1,096,942.25	26,975,130.08	5,526,080.19	5,476,573.29	21,449,049.89
	3600	Servicios de Comunicación Social y Publicidad.	620,766.13	0.00	620,766.13	44,403.83	44,403.83	576,362.30
	3700	Servicios de Traslado y Viáticos.	25,780,674.22	0.00	25,780,674.22	2,063,152.77	2,056,054.77	23,717,521.45
	3800	Servicios Oficiales.	13,786,129.19	0.00	13,786,129.19	621,161.60	621,161.60	13,164,967.59



GOBIERNO DEL ESTADO DE CHIAPAS
RAMO O DEPENDENCIA: Educación Federalizada
ESTADO ANALÍTICO DEL EJERCICIO DEL PRESUPUESTO DE EGRESOS CLASIFICACIÓN POR OBJETO DEL GASTO
(CAPITULOS Y CONCEPTOS)
DEL 1 DE ENERO AL 30 DE JUNIO DE 2020

(Pesos)

RPA-1

CAPG	CG	DESCRIPCIÓN	PRESUPUESTO DE EGRESOS				SUB EJERCICIO	
			APROBADO	AMPLIACIONES - REDUCCIONES	MODIFICADO	DEVENGADO		PAGADO
3900		Otros Servicios Generales.	335,573,123.89	0.00	335,573,123.89	107,775,789.72	107,775,789.72	227,797,334.17
4000		Transferencias, Asignaciones, Subsidios y Otras Ayudas.	76,349,596.58	-1,434,340.90	74,915,255.68	20,646,318.88	20,646,318.88	54,268,936.80
4400		Ayudas Sociales.	76,349,596.58	-1,434,340.90	74,915,255.68	20,646,318.88	20,646,318.88	54,268,936.80
TOTAL DEL GASTO:			17,389,320,305.61	-4,893,894.91	17,384,426,410.70	7,296,389,329.80	7,295,963,323.59	10,088,037,080.90

f

f

06



GOBIERNO DEL ESTADO DE CHIAPAS

RAMO O DEPENDENCIA: Educación Federalizada

ESTADO ANALÍTICO DEL EJERCICIO DEL PRESUPUESTO DE EGRESOS CLASIFICACIÓN ECONÓMICA POR TIPO DE GASTO DEL 1 DE ENERO AL 30 DE JUNIO DE 2020

(Pesos)

RPA-2

CONCEPTO	PRESUPUESTO DE EGRESOS					SUB EJERCICIO
	APROBADO	AMPLIACIONES - REDUCCIONES	MODIFICADO	DEVENGADO	PAGADO	
GASTO CORRIENTE	17,389,320,305.61	-4,893,894.91	17,384,426,410.70	7,296,389,329.80	7,295,963,323.59	10,088,037,080.90
GASTO DE CAPITAL	0.00	0.00	0.00	0.00	0.00	0.00
AMORTIZACIÓN DE LA DEUDA Y DISMINUCIÓN DE PASIVOS	0.00	0.00	0.00	0.00	0.00	0.00
PENSIONES Y JUBILACIONES	0.00	0.00	0.00	0.00	0.00	0.00
PARTICIPACIONES	0.00	0.00	0.00	0.00	0.00	0.00
TOTAL DEL GASTO:	17,389,320,305.61	-4,893,894.91	17,384,426,410.70	7,296,389,329.80	7,295,963,323.59	10,088,037,080.90

f

[Handwritten signature]



GOBIERNO CONSTITUCIONAL DEL ESTADO DE CHIAPAS
RAMO O DEPENDENCIA: Educación Federalizada
ESTADO ANALÍTICO DEL EJERCICIO DEL PRESUPUESTO DE EGRESOS EN CLASIFICACIÓN
ADMINISTRATIVA/ORGANISMO
DEL 1 DE ENERO AL 30 DE JUNIO DE 2020

(Pesos)

RPA-3

CONCEPTO	PRESUPUESTO DE EGRESOS					SUBEJERCICIO
	APROBADO	AMPLIACIONES - REDUCCIONES	MODIFICADO	DEVENGADO	PAGADO	
TOTAL	17,389,320,305.61	-4,893,894.91	17,384,426,410.70	7,296,389,329.80	7,295,963,323.59	10,088,037,080.90
PODER EJECUTIVO	17,389,320,305.61	-4,893,894.91	17,384,426,410.70	7,296,389,329.80	7,295,963,323.59	10,088,037,080.90
Educación Federalizada	17,389,320,305.61	-4,893,894.91	17,384,426,410.70	7,296,389,329.80	7,295,963,323.59	10,088,037,080.90

f

[Handwritten signature]



Gobierno Constitucional del Estado de Chiapas
Ramo o Dependencia: Educación Federalizada
Estado Analítico del Ejercicio del Presupuesto de Egresos en Clasificación
Administrativa/Poderes
del 1 de Enero al 30 de Junio de 2020

(Pesos)

RPA-4

CONCEPTO	PRESUPUESTO DE EGRESOS					SUB EJERCICIO
	APROBADO	AMPLIACIONES - REDUCCIONES	MODIFICADO	DEVENGADO	PAGADO	
TOTAL	17,389,320,305.61	-4,893,894.91	17,384,426,410.70	7,296,389,329.80	7,295,963,323.59	10,088,037,080.90
PODER EJECUTIVO	17,389,320,305.61	-4,893,894.91	17,384,426,410.70	7,296,389,329.80	7,295,963,323.59	10,088,037,080.90
Educación Federalizada	17,389,320,305.61	-4,893,894.91	17,384,426,410.70	7,296,389,329.80	7,295,963,323.59	10,088,037,080.90
PODER LEGISLATIVO	0.00	0.00	0.00	0.00	0.00	0.00
PODER JUDICIAL	0.00	0.00	0.00	0.00	0.00	0.00
ORGANOS AUTONOMOS	0.00	0.00	0.00	0.00	0.00	0.00

f



Gobierno Constitucional del Estado de Chiapas
Ramo o Dependencia: Educación Federalizada
Estado Analítico del Ejercicio del Presupuesto de Egresos en Clasificación
Administrativa/Entidades
del 1 de Enero al 30 de Junio de 2020

(Pesos)

RPA-5

CONCEPTO	PRESUPUESTO DE EGRESOS					SUB EJERCICIO
	APROBADO	AMPLIACIONES - REDUCCIONES	MODIFICADO	DEVENGADO	PAGADO	
ENTIDADES PARA ESTATALES Y FIDEICOMISOS NO EMPRESARIALES Y NO FINANCIEROS			NO APLICA			
INSTITUCIONES PÚBLICAS DE SEGURIDAD SOCIAL			NO APLICA			
ENTIDADES PARA ESTATALES EMPRESARIALES NO FINANCIERAS CON PARTICIPACION ESTATAL MAYORITARIA			NO APLICA			

f

f

f



GOBIERNO DEL ESTADO DE CHIAPAS
RAMO O DEPENDENCIA: Educación Federalizada
ESTADO ANALÍTICO DEL EJERCICIO DEL PRESUPUESTO DE EGRESOS CLASIFICACIÓN FUNCIONAL (FINALIDAD Y FUNCIÓN)
DEL 1 DE ENERO AL 30 DE junio DE 2020

(Pesos)

RPA-6

FI	FU	CONCEPTO	EGRESOS				SUBEJERCICIO	
			APROBADO	AMPLIACIONES - REDUCCIONES	MODIFICADO	DEVENGADO		PAGADO
2	Desarrollo Social		17,389,320,305.61	-4,893,894.91	17,384,426,410.70	7,296,389,329.80	7,295,963,323.59	10,088,037,080.90
	2.5	Educación	17,389,320,305.61	-4,893,894.91	17,384,426,410.70	7,296,389,329.80	7,295,963,323.59	10,088,037,080.90
TOTAL DEL GASTO:			17,389,320,305.61	-4,893,894.91	17,384,426,410.70	7,296,389,329.80	7,295,963,323.59	10,088,037,080.90

f

f

f



**ESTADOS E INFORMES
PROGRAMÁTICOS**





GOBIERNO DEL ESTADO DE CHIAPAS
 RAMO O DEPENDENCIA: Educación Federalizada
 GASTO POR CATEGORÍA PROGRAMÁTICA
 DEL 1 DE ENERO AL 30 DE JUNIO DE 2020
 (Pesos)

RPA-7

CONCEPTO	PRESUPUESTO DE EGRESOS					
	APROBADO	AMPLIACIONES - REDUCCIONES	MODIFICADO	DEVENGADO	PAGADO	SUBEJERCICIO
Programas	17,389,320,305.61	-4,893,894.91	17,384,426,410.70	7,296,389,329.80	7,295,963,323.59	10,088,037,080.90
Subsidios: Sector Social y Privado o Entidades Federativas y Municipios	0.00	0.00	0.00	0.00	0.00	0.00
Otros Subsidios	0.00	0.00	0.00	0.00	0.00	0.00
Sujetos a Reglas de Operación	0.00	0.00	0.00	0.00	0.00	0.00
Desempeño de las Funciones	17,389,320,305.61	-4,893,894.91	17,384,426,410.70	7,296,389,329.80	7,295,963,323.59	10,088,037,080.90
Específicos	0.00	0.00	0.00	0.00	0.00	0.00
Funciones de las Fuerzas Armadas (Únicamente Gobierno Federal)	0.00	0.00	0.00	0.00	0.00	0.00
Planeación, seguimiento y evaluación de políticas públicas	0.00	0.00	0.00	0.00	0.00	0.00
Prestación de Servicios Públicos	17,389,320,305.61	-4,893,894.91	17,384,426,410.70	7,296,389,329.80	7,295,963,323.59	10,088,037,080.90
Promoción y fomento	0.00	0.00	0.00	0.00	0.00	0.00
Provisión de Bienes Públicos	0.00	0.00	0.00	0.00	0.00	0.00
Proyectos de inversión	0.00	0.00	0.00	0.00	0.00	0.00
Regulación y supervisión	0.00	0.00	0.00	0.00	0.00	0.00
Administrativos y de Apoyo	0.00	0.00	0.00	0.00	0.00	0.00
Apoyo a la función pública y al mejoramiento de la gestión	0.00	0.00	0.00	0.00	0.00	0.00
Apoyo al proceso presupuestario y para mejorar la eficiencia institucional	0.00	0.00	0.00	0.00	0.00	0.00
Operaciones ajenas	0.00	0.00	0.00	0.00	0.00	0.00
Compromisos	0.00	0.00	0.00	0.00	0.00	0.00
Desastres Naturales	0.00	0.00	0.00	0.00	0.00	0.00
Obligaciones de cumplimiento de resolución jurisdiccional	0.00	0.00	0.00	0.00	0.00	0.00
Obligaciones	0.00	0.00	0.00	0.00	0.00	0.00
Aportaciones a fondos de estabilización	0.00	0.00	0.00	0.00	0.00	0.00
Aportaciones a fondos de inversión y reestructura de pensiones	0.00	0.00	0.00	0.00	0.00	0.00
Aportaciones a la seguridad social	0.00	0.00	0.00	0.00	0.00	0.00
Pensiones y jubilaciones	0.00	0.00	0.00	0.00	0.00	0.00
Programas de Gasto Federalizado (Gobierno Federal)	0.00	0.00	0.00	0.00	0.00	0.00
Gasto Federalizado	0.00	0.00	0.00	0.00	0.00	0.00
Participaciones a entidades federativas y municipios	0.00	0.00	0.00	0.00	0.00	0.00
Costo financiero, deuda o apoyos a deudores y ahorradores de la banca	0.00	0.00	0.00	0.00	0.00	0.00
Adeudos de ejercicios fiscales anteriores	0.00	0.00	0.00	0.00	0.00	0.00
	0.00	0.00	0.00	0.00	0.00	0.00
TOTAL DEL GASTO:	17,389,320,305.61	-4,893,894.91	17,384,426,410.70	7,296,389,329.80	7,295,963,323.59	10,088,037,080.90

f

GOBIERNO CONSTITUCIONAL DEL ESTADO DE CHIAPAS

PROGRAMAS Y PROYECTOS DE INVERSIÓN

Del 1 de Enero al 30 de Junio del 2020

2111120 2 EDUCACION FEDERALIZADA

PP	PROGRAMA PRESUPUESTARIO / PROYECTO ESTRATÉGICO	MUNICIPIO / COBERTURA	PRESUPUESTO DE EGRESOS				AVANCE % DEVENGADO/MODIFICADO
			APROBADO	MODIFICADO	DEVENGADO	PAGADO	
NO APLICA							



C.P. ELEAZAR GUTIÉRREZ VELÁZQUEZ
DIRECTOR DE RECURSOS FINANCIEROS



M.E. HERNÁN LÓPEZ VÁZQUEZ
COORDINADOR GENERAL DE ADMINISTRACIÓN FEDERALIZADA



REINTEGROS FEDERALIZADOS



Fecha:

Programa o Fondo	Destino de los Recursos	Ejercicio		Reintegro
		DEVENGADO	PAGADO	
5821 - 01 - FONE Servicios Personales. Ramo 33 - I013	Cobertura Estatal	6,984,872,271.91	6,984,872,271.91	0.00
5821 - 01 - FONE Servicios Personales. Ramo 33 - I013	Tapachula	5,402,843.85	5,402,843.85	0.00
5821 - 01 - FONE Servicios Personales. Ramo 33 - I013	Tuxtla Gutiérrez	18,769,548.00	18,769,548.00	0.00
5821 - 03 - FONE Gasto de Operación. Ramo 33 - I015	Cobertura Estatal	84,047,620.05	83,621,613.84	0.00
5821 - 04 - FONE Fondo de Compensación. Ramo 33 - I016	Cobertura Estatal	94,826,724.59	94,826,724.59	0.00
5821 - 04 - FONE Fondo de Compensación. Ramo 33 - I016	Tapachula	1,677,747.83	1,677,747.83	0.00
5821 - 04 - FONE Fondo de Compensación. Ramo 33 - I016	Tuxtla Gutiérrez	201,719.39	201,719.39	0.00



C.P. ELEAZAR GUTIERREZ VELAZQUEZ
DIRECTOR DE RECURSOS FINANCIEROS


M.E. HERNÁN LÓPEZ VÁZQUEZ
COORDINADOR GENERAL DE ADMINISTRACIÓN

“Bajo protesta de decir verdad declaramos que los Estados Financieros y sus notas, son razonablemente correctos y son responsabilidad del emisor”.

FEDERALIZADA

**INFORMACIÓN LEY DE DISCIPLINA
FINANCIERA - LDF**

NOMBRE DEL ENTE PUBLICO : Educación Federalizada
Estado Analítico del Ejercicio del Presupuesto de Egresos Detallado – LDF 6a.
Clasificación por Objeto del Gasto (Capítulo y Concepto)
Del 1 de Enero al 30 de junio de 2020

(PESOS)

Concepto	Egresos					Subejercicio
	Aprobado	Ampliaciones / Reducciones	Modificado	Devengado	Pagado	
I. Gasto No Etiquetado						
A. Servicios Personales.	450,174,548.32	-4,992,338.40	445,182,209.92	106,590,854.18	106,590,854.18	338,591,355.74
a1) Remuneraciones al Personal de Carácter Permanente.	94,372,909.51	-3,557,187.50	90,815,722.01	230,028.54	230,028.54	90,585,693.47
a2) Remuneraciones al Personal de Carácter Transitorio.	0.00	0.00	0.00	0.00	0.00	0.00
a3) Remuneraciones Adicionales y Especiales.	0.00	1,435,150.90	1,435,150.90	0.00	0.00	1,435,150.90
a4) Seguridad Social.	0.00	0.00	0.00	0.00	0.00	0.00
a5) Otras Prestaciones Sociales y Económicas.	0.00	0.00	0.00	0.00	0.00	0.00
a6) Previsiones.	0.00	0.00	0.00	0.00	0.00	0.00
a7) Pago de Estímulos a Servidores Públicos.	94,372,909.51	-25,326,477.12	69,046,432.39	0.00	0.00	69,046,432.39
B. Materiales y Suministros.	0.00	20,334,138.72	20,334,138.72	230,028.54	230,028.54	20,104,110.18
b1) Materiales de Administración, Emisión de Documentos y Artículos Oficiales.	592,490.65	0.00	592,490.65	0.00	0.00	592,490.65
b2) Alimentos y Utensilios.	150,028.90	0.00	150,028.90	0.00	0.00	150,028.90
b3) Materias Primas y Materiales de Producción y Comercialización	3,874.59	0.00	3,874.59	0.00	0.00	3,874.59
b4) Materiales y Artículos de Construcción y de Reparación.	0.00	0.00	0.00	0.00	0.00	0.00
b5) Productos Químicos, Farmacéuticos y de Laboratorio.	38,444.00	0.00	38,444.00	0.00	0.00	38,444.00
b6) Combustibles, Lubricantes y Aditivos.	84,134.77	0.00	84,134.77	0.00	0.00	84,134.77
b7) Vestuario, Blancos, Prendas de Protección y Artículos Deportivos.	219,481.27	0.00	219,481.27	0.00	0.00	219,481.27
b8) Materiales y Suministros para Seguridad.	66,817.12	0.00	66,817.12	0.00	0.00	66,817.12
b9) Herramientas, Refacciones y Accesorios Menores.	0.00	0.00	0.00	0.00	0.00	0.00
C. Servicios Generales.	29,710.00	0.00	29,710.00	0.00	0.00	29,710.00
c1) Servicios Básicos.	329,157,928.68	0.00	329,157,928.68	106,360,825.64	106,360,825.64	222,797,103.02
c2) Servicios de Arrendamiento.	96,194.61	0.00	96,194.61	0.00	0.00	96,194.61
c3) Servicios Profesionales, Científicos, Técnicos y Otros Servicios.	0.00	0.00	0.00	0.00	0.00	0.00
c4) Servicios Financieros, Bancarios y Comerciales.	0.00	0.00	0.00	0.00	0.00	0.00
c5) Servicios de Instalación, Reparación, Mantenimiento y Conservación.	0.00	0.00	0.00	0.00	0.00	0.00
c6) Servicios de Comunicación Social y Publicidad.	53,933.84	0.00	53,933.84	0.00	0.00	53,933.84
c7) Servicios de Traslado y Viáticos.	0.00	0.00	0.00	0.00	0.00	0.00
c8) Servicios Oficiales.	0.00	0.00	0.00	0.00	0.00	0.00
c9) Otros Servicios Generales.	149,308.32	0.00	149,308.32	0.00	0.00	149,308.32
D. Transferencias, Asignaciones, Subsidios y Otras Ayudas.	328,858,491.89	0.00	328,858,491.89	106,360,825.64	106,360,825.64	222,497,666.25
d1) Transferencias Internas y Asignaciones al Sector Público.	26,051,219.50	-1,435,150.90	24,616,068.60	0.00	0.00	24,616,068.60
d2) Transferencias al Resto del Sector Público.	0.00	0.00	0.00	0.00	0.00	0.00
d3) Subsidios y Subvenciones.	0.00	0.00	0.00	0.00	0.00	0.00
d4) Ayudas Sociales.	0.00	0.00	0.00	0.00	0.00	0.00
d5) Pensiones y Jubilaciones.	26,051,219.50	-1,435,150.90	24,616,068.60	0.00	0.00	24,616,068.60
d6) Transferencias a Fideicomisos, Mandatos y Otros Análogos.	0.00	0.00	0.00	0.00	0.00	0.00
d7) Transferencias a la Seguridad Social	0.00	0.00	0.00	0.00	0.00	0.00
d8) Donativos	0.00	0.00	0.00	0.00	0.00	0.00
d9) Transferencias al Exterior.	0.00	0.00	0.00	0.00	0.00	0.00
E. Bienes Muebles, Inmuebles e Intangibles.	0.00	0.00	0.00	0.00	0.00	0.00
e1) Mobiliario y Equipo de Administración.	0.00	0.00	0.00	0.00	0.00	0.00
e2) Mobiliario y Equipo Educativo y Recreativo.	0.00	0.00	0.00	0.00	0.00	0.00
e3) Equipo e Instrumental Médico y de Laboratorio.	0.00	0.00	0.00	0.00	0.00	0.00
e4) Vehículos y Equipo de Transporte.	0.00	0.00	0.00	0.00	0.00	0.00
e5) Equipo de Defensa y Seguridad.	0.00	0.00	0.00	0.00	0.00	0.00
e6) Maquinaria, Otros Equipos y Herramientas.	0.00	0.00	0.00	0.00	0.00	0.00
e7) Activos Biológicos.	0.00	0.00	0.00	0.00	0.00	0.00
e8) Bienes Inmuebles.	0.00	0.00	0.00	0.00	0.00	0.00
e9) Activos Intangibles.	0.00	0.00	0.00	0.00	0.00	0.00
F. Inversión Pública.	0.00	0.00	0.00	0.00	0.00	0.00
f1) Obra Pública en Bienes de Dominio Público.	0.00	0.00	0.00	0.00	0.00	0.00
f2) Obra Pública en Bienes Propios.	0.00	0.00	0.00	0.00	0.00	0.00
f3) Proyectos Productivos y Acciones de Fomento	0.00	0.00	0.00	0.00	0.00	0.00
G. Inversiones Financieras y Otras Provisiones.	0.00	0.00	0.00	0.00	0.00	0.00
g1) Inversiones para el Fomento de Actividades Productivas	0.00	0.00	0.00	0.00	0.00	0.00
g2) Acciones y Participaciones de Capital	0.00	0.00	0.00	0.00	0.00	0.00
g3) Compra de Títulos y Valores	0.00	0.00	0.00	0.00	0.00	0.00
g4) Concesión de Préstamos.	0.00	0.00	0.00	0.00	0.00	0.00
g5) Inversiones en Fideicomisos, Mandatos y Otros Análogos.	0.00	0.00	0.00	0.00	0.00	0.00
Fideicomiso de Desastres Naturales (informativo)	0.00	0.00	0.00	0.00	0.00	0.00
g6) Otras Inversiones Financieras	0.00	0.00	0.00	0.00	0.00	0.00
g7) Provisiones para Contingencias y Otras Erogaciones Especiales.	0.00	0.00	0.00	0.00	0.00	0.00
H. Participaciones y Aportaciones.	0.00	0.00	0.00	0.00	0.00	0.00
h1) Participaciones.	0.00	0.00	0.00	0.00	0.00	0.00
h2) Aportaciones.	0.00	0.00	0.00	0.00	0.00	0.00
h3) Convenios.	0.00	0.00	0.00	0.00	0.00	0.00
I. Deuda Pública.	0.00	0.00	0.00	0.00	0.00	0.00
i1) Amortización de la Deuda Pública.	0.00	0.00	0.00	0.00	0.00	0.00
i2) Intereses de la Deuda Pública.	0.00	0.00	0.00	0.00	0.00	0.00
i3) Comisiones de la Deuda Pública.	0.00	0.00	0.00	0.00	0.00	0.00
i4) Gastos de la Deuda Pública.	0.00	0.00	0.00	0.00	0.00	0.00
i5) Costo por Coberturas.	0.00	0.00	0.00	0.00	0.00	0.00
i6) Apoyos Financieros.	0.00	0.00	0.00	0.00	0.00	0.00
i7) Adeudos de Ejercicios Fiscales Anteriores (ADEFAS).	0.00	0.00	0.00	0.00	0.00	0.00
II. Gasto Etiquetado						
A. Servicios Personales.	16,939,145,757.29	98,443.49	16,939,244,200.78	7,189,798,475.62	7,189,372,469.41	9,749,445,725.15
a1) Remuneraciones al Personal de Carácter Permanente.	16,442,924,594.51	97,633.49	16,443,022,228.00	7,105,750,855.57	7,105,750,855.57	9,337,271,372.43
a2) Remuneraciones al Personal de Carácter Transitorio.	8,101,148,607.75	97,633.49	8,101,246,241.24	3,287,607,970.77	3,287,607,970.77	4,813,638,270.47
a3) Remuneraciones Adicionales y Especiales.	9,663,990.00	0.00	9,663,990.00	5,045,340.87	5,045,340.87	4,618,649.13
a4) Seguridad Social.	2,947,008,872.29	0.00	2,947,008,872.29	1,200,597,848.60	1,200,597,848.60	1,746,411,023.69
a5) Otras Prestaciones Sociales y Económicas.	1,750,226,612.47	0.00	1,750,226,612.47	557,846,979.29	557,846,979.29	1,192,379,633.18
a6) Previsiones.	1,643,680,152.65	0.00	1,643,680,152.65	725,795,587.86	725,795,587.86	917,884,564.79
a7) Pago de Estímulos a Servidores Públicos.	454,695.10	0.00	454,695.10	0.00	0.00	454,695.10
B. Materiales y Suministros.	1,990,741,664.25	0.00	1,990,741,664.25	1,328,857,128.18	1,328,857,128.18	661,884,536.07
b1) Materiales de Administración, Emisión de Documentos y Artículos Oficiales.	161,301,153.39	1,196,942.25	162,498,095.64	4,049,746.78	4,049,746.78	158,448,348.86
b2) Alimentos y Utensilios.	83,470,404.13	1,086,942.25	84,557,346.38	87,131.64	87,131.64	84,480,214.74
b3) Materias Primas y Materiales de Producción y Comercialización	48,825,129.61	0.00	48,825,129.61	1,687,166.26	1,687,166.26	47,137,963.35
b4) Materiales y Artículos de Construcción y de Reparación.	7,022.61	0.00	7,022.61	0.00	0.00	7,022.61
	10,945,253.29	0.00	10,945,253.29	0.00	0.00	10,945,253.29

C.P. ELEAZAR GUTIERREZ VELAZQUEZ
DIRECTOR DE RECURSOS FINANCIEROS


NOMBRE DEL ENTE PUBLICO : Educación Federalizada
Estado Analítico del Ejercicio del Presupuesto de Egresos Detallado – LDF 6a.
Clasificación por Objeto del Gasto (Capítulo y Concepto)
Del 1 de Enero al 30 de junio de 2020
(PESOS)

Concepto	Egresos					Subejercicio
	Aprobado	Ampliaciones / Reducciones	Modificado	Devengado	Pagado	
b5) Productos Químicos, Farmacéuticos y de Laboratorio.						
b6) Combustibles, Lubricantes y Aditivos.	431,644.47	50,000.00	481,644.47	0.00	0.00	481,644.47
b7) Vestuario, Blancos, Prendas de Protección y Artículos Deportivos.	8,918,753.20	0.00	8,918,753.20	2,257,219.48	2,257,219.48	6,661,533.72
b8) Materiales y Suministros para Seguridad.	3,405,222.19	50,000.00	3,455,222.19	18,229.40	18,229.40	3,436,992.79
b9) Herramientas, Refacciones y Accesorios Menores.	0.00	0.00	0.00	0.00	0.00	0.00
C. Servicios Generales.	5,297,723.89	0.00	5,297,723.89	0.00	0.00	5,297,723.89
c1) Servicios Básicos.	284,621,632.31	-1,196,942.25	283,424,690.06	59,351,554.39	58,925,548.18	224,073,135.67
c2) Servicios de Arrendamiento.	175,690,239.95	-100,000.00	175,790,239.95	42,998,307.98	42,998,307.98	132,781,931.97
c3) Servicios Profesionales, Científicos, Técnicos y Otros Servicios.	20,757,425.66	0.00	20,757,425.66	3,890,232.33	3,571,378.85	16,867,193.33
c4) Servicios Financieros, Bancarios y Comerciales.	9,692,019.57	0.00	9,692,019.57	2,212,864.83	2,167,668.59	7,479,154.74
c5) Servicios de Instalación, Reparación, Mantenimiento y Conservación.	3,520,915.42	0.00	3,520,915.42	580,388.78	575,035.19	2,940,528.64
c6) Servicios de Comunicación Social y Publicidad.	28,018,138.49	-1,096,942.25	26,921,196.24	5,526,080.19	5,476,573.29	21,395,116.05
c7) Servicios de Traslado y Viáticos.	620,766.13	0.00	620,766.13	44,403.83	44,403.83	575,362.30
c8) Servicios Oficiales.	25,780,674.22	0.00	25,780,674.22	2,063,152.77	2,066,054.77	23,717,521.45
c9) Otros Servicios Generales.	13,636,820.87	0.00	13,636,820.87	621,161.60	621,161.60	13,015,659.27
D. Transferencias, Asignaciones, Subsidios y Otras Ayudas.	6,714,632.00	0.00	6,714,632.00	1,414,964.08	1,414,964.08	5,299,667.92
d1) Transferencias Internas y Asignaciones al Sector Público.	50,298,377.08	810.00	50,299,187.08	20,646,318.88	20,646,318.88	29,652,868.20
d2) Transferencias al Resto del Sector Público.	0.00	0.00	0.00	0.00	0.00	0.00
d3) Subsidios y Subvenciones.	0.00	0.00	0.00	0.00	0.00	0.00
d4) Ayudas Sociales.	0.00	0.00	0.00	0.00	0.00	0.00
d5) Pensiones y Jubilaciones.	50,298,377.08	810.00	50,299,187.08	20,646,318.88	20,646,318.88	29,652,868.20
d6) Transferencias a Fideicomisos, Mandatos y Otros Análogos.	0.00	0.00	0.00	0.00	0.00	0.00
d7) Transferencias a la Seguridad Social	0.00	0.00	0.00	0.00	0.00	0.00
d8) Donativos	0.00	0.00	0.00	0.00	0.00	0.00
d9) Transferencias al Exterior.	0.00	0.00	0.00	0.00	0.00	0.00
E. Bienes Muebles, Inmuebles e Intangibles.	0.00	0.00	0.00	0.00	0.00	0.00
e1) Mobiliario y Equipo de Administración.	0.00	0.00	0.00	0.00	0.00	0.00
e2) Mobiliario y Equipo Educativo y Recreativo.	0.00	0.00	0.00	0.00	0.00	0.00
e3) Equipo e Instrumental Médico y de Laboratorio.	0.00	0.00	0.00	0.00	0.00	0.00
e4) Vehículos y Equipo de Transporte.	0.00	0.00	0.00	0.00	0.00	0.00
e5) Equipo de Defensa y Seguridad.	0.00	0.00	0.00	0.00	0.00	0.00
e6) Maquinaria, Otros Equipos y Herramientas.	0.00	0.00	0.00	0.00	0.00	0.00
e7) Activos Biológicos.	0.00	0.00	0.00	0.00	0.00	0.00
e8) Bienes Inmuebles.	0.00	0.00	0.00	0.00	0.00	0.00
e9) Activos Intangibles.	0.00	0.00	0.00	0.00	0.00	0.00
F. Inversión Pública.	0.00	0.00	0.00	0.00	0.00	0.00
f1) Obra Pública en Bienes de Dominio Público.	0.00	0.00	0.00	0.00	0.00	0.00
f2) Obra Pública en Bienes Propios.	0.00	0.00	0.00	0.00	0.00	0.00
f3) Proyectos Productivos y Acciones de Fomento	0.00	0.00	0.00	0.00	0.00	0.00
G. Inversiones Financieras y Otras Provisiones.	0.00	0.00	0.00	0.00	0.00	0.00
g1) Inversiones para el Fomento de Actividades Productivas	0.00	0.00	0.00	0.00	0.00	0.00
g2) Acciones y Participaciones de Capital	0.00	0.00	0.00	0.00	0.00	0.00
g3) Compra de Títulos y Valores	0.00	0.00	0.00	0.00	0.00	0.00
g4) Concesión de Préstamos.	0.00	0.00	0.00	0.00	0.00	0.00
g5) Inversiones en Fideicomisos, Mandatos y Otros Análogos.	0.00	0.00	0.00	0.00	0.00	0.00
Fideicomiso de Desastres Naturales (informativo)	0.00	0.00	0.00	0.00	0.00	0.00
g6) Otras Inversiones Financieras	0.00	0.00	0.00	0.00	0.00	0.00
g7) Provisiones para Contingencias y Otras Erogaciones Especiales.	0.00	0.00	0.00	0.00	0.00	0.00
H. Participaciones y Aportaciones.	0.00	0.00	0.00	0.00	0.00	0.00
h1) Participaciones.	0.00	0.00	0.00	0.00	0.00	0.00
h2) Aportaciones.	0.00	0.00	0.00	0.00	0.00	0.00
h3) Convenios.	0.00	0.00	0.00	0.00	0.00	0.00
I. Deuda Pública.	0.00	0.00	0.00	0.00	0.00	0.00
i1) Amortización de la Deuda Pública.	0.00	0.00	0.00	0.00	0.00	0.00
i2) Intereses de la Deuda Pública.	0.00	0.00	0.00	0.00	0.00	0.00
i3) Comisiones de la Deuda Pública.	0.00	0.00	0.00	0.00	0.00	0.00
i4) Gastos de la Deuda Pública.	0.00	0.00	0.00	0.00	0.00	0.00
i5) Costo por Coberturas.	0.00	0.00	0.00	0.00	0.00	0.00
i6) Apoyos Financieros.	0.00	0.00	0.00	0.00	0.00	0.00
i7) Adeudos de Ejercicios Fiscales Anteriores (ADEFAS).	0.00	0.00	0.00	0.00	0.00	0.00
III. Total de Egresos	17,389,320,305.64	-4,892,894.31	17,384,426,410.70	7,296,369,329.80	7,295,963,323.59	10,088,037,080.90

C.P. ELEAZAR GUTIERREZ VELAZQUEZ
DIRECTOR DE RECURSOS FINANCIEROS


NOMBRE DEL ENTE PÚBLICO : Educación Federalizada
Estado Analítico del Ejercicio del Presupuesto de Egresos Detallado – LDF 6b.
Clasificación Administrativa
Del 1 de Enero al 30 de junio de 2020
(PESOS)

Concepto	Egresos					Subejercicio
	Aprobado	Ampliaciones / Reducciones	Modificado	Devengado	Pagado	
I. Gasto No Etiquetado	450,174,548.32	-4,992,338.40	445,182,209.92	106,590,854.18	106,590,854.18	338,591,355.74
Secretaría de Educación	450,174,548.32	-4,992,338.40	445,182,209.92	106,590,854.18	106,590,854.18	338,591,355.74
Educación Federalizada	450,174,548.32	-4,992,338.40	445,182,209.92	106,590,854.18	106,590,854.18	338,591,355.74
II. Gasto Etiquetado	16,939,145,757.29	98,443.49	16,939,244,200.78	7,189,798,475.62	7,189,372,469.41	9,749,445,725.16
Secretaría de Educación	16,939,145,757.29	98,443.49	16,939,244,200.78	7,189,798,475.62	7,189,372,469.41	9,749,445,725.16
Educación Federalizada	16,939,145,757.29	98,443.49	16,939,244,200.78	7,189,798,475.62	7,189,372,469.41	9,749,445,725.16
III. Total de Egresos	17,389,320,305.61	-4,893,894.91	17,384,426,410.70	7,296,389,329.80	7,295,963,323.59	10,088,037,080.90


 C.P. ELEAZAR GUTIERREZ VELAZQUEZ
 DIRECTOR DE RECURSOS FINANCIEROS


NOMBRE DEL ENTE PÚBLICO : Educación Federalizada
 Estado Analítico del Ejercicio del Presupuesto de Egresos Detallado – LDF 6c.
 Clasificación Funcional (Finalidad y Función)
 Del 1 de Enero al 30 de junio de 2020
 (PESOS)

Concepto	Egresos					Subejercicio
	Aprobado	Ampliaciones / Reducciones	Modificado	Devengado	Pagado	
I. Gasto No Etiquetado						
A. Gobierno	450,174,548.32	-4,992,338.40	445,182,209.92	106,590,854.18	106,590,854.18	338,591,355.74
a1) Legislación	0.00	0.00	0.00	0.00	0.00	0.00
a2) Justicia	0.00	0.00	0.00	0.00	0.00	0.00
a3) Coordinación de la Política de Gobierno	0.00	0.00	0.00	0.00	0.00	0.00
a4) Relaciones Exteriores	0.00	0.00	0.00	0.00	0.00	0.00
a5) Asuntos Financieros y Hacendarios	0.00	0.00	0.00	0.00	0.00	0.00
a6) Seguridad Nacional	0.00	0.00	0.00	0.00	0.00	0.00
a7) Asuntos de Orden Público y de Seguridad Interior	0.00	0.00	0.00	0.00	0.00	0.00
a8) Otros Servicios Generales	0.00	0.00	0.00	0.00	0.00	0.00
B. Desarrollo Social	450,174,548.32	-4,992,338.40	445,182,209.92	106,590,854.18	106,590,854.18	338,591,355.74
b1) Protección Ambiental	0.00	0.00	0.00	0.00	0.00	0.00
b2) Vivienda y Servicios a la Comunidad	0.00	0.00	0.00	0.00	0.00	0.00
b3) Salud	0.00	0.00	0.00	0.00	0.00	0.00
b4) Recreación, Cultura y Otras Manifestaciones Sociales	0.00	0.00	0.00	0.00	0.00	0.00
b5) Educación	0.00	0.00	0.00	0.00	0.00	0.00
b6) Protección Social	450,174,548.32	-4,992,338.40	445,182,209.92	106,590,854.18	106,590,854.18	338,591,355.74
b7) Otros Asuntos Sociales	0.00	0.00	0.00	0.00	0.00	0.00
C. Desarrollo Económico	0.00	0.00	0.00	0.00	0.00	0.00
c1) Asuntos Económicos, Comerciales y Laborales en General	0.00	0.00	0.00	0.00	0.00	0.00
c2) Agropecuaria, Silvicultura, Pesca y Caza	0.00	0.00	0.00	0.00	0.00	0.00
c3) Combustibles y Energía	0.00	0.00	0.00	0.00	0.00	0.00
c4) Minería, Manufacturas y Construcción	0.00	0.00	0.00	0.00	0.00	0.00
c5) Transporte	0.00	0.00	0.00	0.00	0.00	0.00
c6) Comunicaciones	0.00	0.00	0.00	0.00	0.00	0.00
c7) Turismo	0.00	0.00	0.00	0.00	0.00	0.00
c8) Ciencia, Tecnología e Innovación	0.00	0.00	0.00	0.00	0.00	0.00
c9) Otras Industrias y Otros Asuntos Económicos	0.00	0.00	0.00	0.00	0.00	0.00
D. Otras no Clasificadas en Funciones Anteriores	0.00	0.00	0.00	0.00	0.00	0.00
d1) Transac. de la Deuda Pública/Costo Financiero de la Deuda	0.00	0.00	0.00	0.00	0.00	0.00
d2) Transf., Part. y Aport. entre Diferentes Niv. y Ord. de Gob.	0.00	0.00	0.00	0.00	0.00	0.00
d3) Saneamiento del Sistema Financiero	0.00	0.00	0.00	0.00	0.00	0.00
d4) Adeudos de Ejercicios Fiscales Anteriores	0.00	0.00	0.00	0.00	0.00	0.00
II. Gasto Etiquetado	16,939,145,757.29	98,443.49	16,939,244,200.78	7,189,798,475.62	7,189,372,469.41	9,749,445,725.16
A. Gobierno	16,939,145,757.29	98,443.49	16,939,244,200.78	7,189,798,475.62	7,189,372,469.41	9,749,445,725.16
a1) Legislación	0.00	0.00	0.00	0.00	0.00	0.00
a2) Justicia	0.00	0.00	0.00	0.00	0.00	0.00
a3) Coordinación de la Política de Gobierno	0.00	0.00	0.00	0.00	0.00	0.00
a4) Relaciones Exteriores	0.00	0.00	0.00	0.00	0.00	0.00
a5) Asuntos Financieros y Hacendarios	0.00	0.00	0.00	0.00	0.00	0.00
a6) Seguridad Nacional	0.00	0.00	0.00	0.00	0.00	0.00
a7) Asuntos de Orden Público y de Seguridad Interior	0.00	0.00	0.00	0.00	0.00	0.00
a8) Otros Servicios Generales	0.00	0.00	0.00	0.00	0.00	0.00
B. Desarrollo Social	16,939,145,757.29	98,443.49	16,939,244,200.78	7,189,798,475.62	7,189,372,469.41	9,749,445,725.16
b1) Protección Ambiental	0.00	0.00	0.00	0.00	0.00	0.00
b2) Vivienda y Servicios a la Comunidad	0.00	0.00	0.00	0.00	0.00	0.00
b3) Salud	0.00	0.00	0.00	0.00	0.00	0.00
b4) Recreación, Cultura y Otras Manifestaciones Sociales	0.00	0.00	0.00	0.00	0.00	0.00
b5) Educación	0.00	0.00	0.00	0.00	0.00	0.00
b6) Protección Social	16,939,145,757.29	98,443.49	16,939,244,200.78	7,189,798,475.62	7,189,372,469.41	9,749,445,725.16
b7) Otros Asuntos Sociales	0.00	0.00	0.00	0.00	0.00	0.00
C. Desarrollo Económico	0.00	0.00	0.00	0.00	0.00	0.00
c1) Asuntos Económicos, Comerciales y Laborales en General	0.00	0.00	0.00	0.00	0.00	0.00
c2) Agropecuaria, Silvicultura, Pesca y Caza	0.00	0.00	0.00	0.00	0.00	0.00
c3) Combustibles y Energía	0.00	0.00	0.00	0.00	0.00	0.00
c4) Minería, Manufacturas y Construcción	0.00	0.00	0.00	0.00	0.00	0.00
c5) Transporte	0.00	0.00	0.00	0.00	0.00	0.00
c6) Comunicaciones	0.00	0.00	0.00	0.00	0.00	0.00
c7) Turismo	0.00	0.00	0.00	0.00	0.00	0.00
c8) Ciencia, Tecnología e Innovación	0.00	0.00	0.00	0.00	0.00	0.00
c9) Otras Industrias y Otros Asuntos Económicos	0.00	0.00	0.00	0.00	0.00	0.00
D. Otras no Clasificadas en Funciones Anteriores	0.00	0.00	0.00	0.00	0.00	0.00
d1) Transac. de la Deuda Pública/Costo Financiero de la Deuda	0.00	0.00	0.00	0.00	0.00	0.00
d2) Transf., Part. y Aport. entre Diferentes Niv. y Ord. de Gob.	0.00	0.00	0.00	0.00	0.00	0.00
d3) Saneamiento del Sistema Financiero	0.00	0.00	0.00	0.00	0.00	0.00
d4) Adeudos de Ejercicios Fiscales Anteriores	0.00	0.00	0.00	0.00	0.00	0.00
III. Total de Egresos	17,389,320,305.61	-4,893,894.91	17,384,426,410.70	7,296,389,329.80	7,295,963,323.59	10,088,037,080.90


C.P. ELEAZAR GUTIERREZ VELAZQUEZ
 DIRECTOR DE RECURSOS FINANCIEROS

NOMBRE DEL ENTE PÚBLICO : Educación Federalizada
Estado Analítico del Ejercicio del Presupuesto de Egresos Detallado – LDF 6d.
Clasificación de Servicios Personales por Categoría
Del 1 de Enero al 30 de junio de 2020
(PESOS)

Concepto	Egresos					Subejercicio
	Aprobado	Ampliaciones / Reducciones	Modificado	Devengado	Pagado	
I. Gasto No Etiquetado						
A. Personal Administrativo y de Servicio Público	423,231,401.40	-3,557,187.50	419,674,213.90	106,590,854.18	106,590,854.18	313,083,359.72
B. Magisterio	117,986,000.52	-23,955,019.02	94,030,981.50	8,044,213.66	8,044,213.66	85,986,767.84
C. Servicios de Salud	305,245,400.88	20,397,631.52	325,643,232.40	98,546,640.52	98,546,640.52	227,096,591.88
c1) Personal Administrativo	0.00	0.00	0.00	0.00	0.00	0.00
c2) Personal Médico, Paramédico y Afín	0.00	0.00	0.00	0.00	0.00	0.00
D. Seguridad Pública	0.00	0.00	0.00	0.00	0.00	0.00
E. Gastos Asociados a la Implementación de Nuevas Leyes Federales o Reformas a las mismas	0.00	0.00	0.00	0.00	0.00	0.00
e1) Nombre del Programa o Ley 1	0.00	0.00	0.00	0.00	0.00	0.00
F. Sentencias Laborales Definitivas	0.00	0.00	0.00	0.00	0.00	0.00
II. Gasto Etiquetado						
A. Personal Administrativo y de Servicio Público	16,442,924,594.51	97,633.49	16,443,022,228.00	7,105,750,855.57	7,105,750,855.57	9,337,271,372.43
B. Magisterio	1,436,275,400.40	0.00	1,436,275,400.40	571,467,726.71	571,467,726.71	864,807,673.69
C. Servicios de Salud	15,000,649,194.11	97,633.49	15,000,746,827.60	6,534,283,128.86	6,534,283,128.86	8,472,463,698.74
c1) Personal Administrativo	0.00	0.00	0.00	0.00	0.00	0.00
c2) Personal Médico, Paramédico y Afín	0.00	0.00	0.00	0.00	0.00	0.00
D. Seguridad Pública	0.00	0.00	0.00	0.00	0.00	0.00
E. Gastos Asociados a la Implementación de Nuevas Leyes Federales o Reformas a las mismas	0.00	0.00	0.00	0.00	0.00	0.00
e1) Nombre del Programa o Ley 1	0.00	0.00	0.00	0.00	0.00	0.00
F. Sentencias Laborales Definitivas	0.00	0.00	0.00	0.00	0.00	0.00
III. Total del Gasto en Servicios Personales	16,866,155,995.91	-3,459,554.01	16,862,696,441.90	7,212,341,709.75	7,212,341,709.75	9,650,354,732.15


C.P. ELEAZAR GUTIERREZ VELAZQUEZ
DIRECTOR DE RECURSOS FINANCIEROS

**INFORMACIÓN DE ANÁLISIS /
INTEGRACIÓN**

APLICACIÓN DEL PRESUPUESTO TOTAL POR RUBROS
Del 1 de Enero al 30 de Junio del 2020

2111120 2 EDUCACION FEDERALIZADA

CONCEPTO	PRESUPUESTO DE EGRESOS					
	APROBADO ANUAL	MODIFICADO	COMPROMETIDO	DEVENGADO	EJERCIDO	PAGADO
RECURSOS PRESUPUESTARIOS						
1000 Servicios Personales	16,537,297,504.02	16,533,837,950.01	7,105,980,884.11	7,105,980,884.11	7,105,980,884.11	7,105,980,884.11
2000 Materiales y Suministros	161,893,644.04	163,090,586.29	4,049,746.78	4,049,746.78	4,049,746.78	4,049,746.78
3000 Servicios Generales	613,779,560.97	612,582,618.72	165,799,168.03	165,712,380.03	165,293,471.82	165,286,373.82
4000 Transferencias, Asignaciones, Subsidios y Otras Ayudas	76,349,596.58	74,915,255.68	20,646,318.88	20,646,318.88	20,646,318.88	20,646,318.88
5000 Bienes Muebles, Inmuebles e Intangibles						
7000 Inversiones Financieras y Otras Provisiones						
9000 Deuda Pública						
Subtotal	17,389,320,305.61	17,384,426,410.70	7,296,476,117.80	7,296,389,329.80	7,295,970,421.59	7,295,963,323.59
RECURSOS PROPIOS						
1000 Servicios Personales						
2000 Materiales y Suministros						
3000 Servicios Generales						
4000 Transferencias, Asignaciones, Subsidios y Otras Ayudas						
Subtotal						
RECURSOS AJENOS						
1000 Servicios Personales						
2000 Materiales y Suministros						
3000 Servicios Generales						
4000 Transferencias, Asignaciones, Subsidios y Otras Ayudas						
Subtotal						
RECURSOS FEDERALES NO PRESUPUESTARIOS						
1000 Servicios Personales						
2000 Materiales y Suministros						
3000 Servicios Generales						
4000 Transferencias, Asignaciones, Subsidios y Otras Ayudas						
Subtotal						
TOTAL	17,389,320,305.61	17,384,426,410.70	7,296,476,117.80	7,296,389,329.80	7,295,970,421.59	7,295,963,323.59

C.P. ELEAZAR GUTIÉRREZ VELÁZQUEZ
DIRECTOR DE RECURSOS FINANCIEROS

M.E. HERNÁN LÓPEZ VÁZQUEZ
COORDINADOR GENERAL DE ADMINISTRACIÓN FEDERALIZADA

**ANÁLISIS DE LAS PRINCIPALES VARIACIONES Y ADECUACIONES AL PRESUPUESTO DE EGRESOS
POR FUENTE DE FINANCIAMIENTO, RAMO Y PROGRAMA O FONDO**

Del 1 de Enero al 30 de Junio del 2020

1 2

2111120 2 EDUCACION FEDERALIZADA

PRESUPUESTO DE EGRESOS				VARIACION EN RELACION AL:	
APROBADO ANUAL	AMPLIACIONES / REDUCCIONES	MODIFICADO	DEVENGADO	APROBADO ANUAL	%
1	2	3	4	5 = 4-1	
17,389,320,305.61	-4,893,894.91	17,384,426,410.70	7,296,389,329.80	-10,092,930,975.81	-58.0

La variación que presenta este organismo público representa en gran manera al presupuesto aprobado a través del FONE Servicios Personales, de lo cual la Secretaría de Educación Pública únicamente dio a conocer de manera oficial las erogaciones realizadas al mes de junio.

Integración de las variaciones a nivel Fuente de Financiamiento, Ramo y Programa o Fondo:

- Fuente de Financiamiento:** 5811 Fondo General de Participaciones **Ramo:** 28 Participaciones a Entidades Federativas y Municipios
Programa o Fondo: 01 Fondo General de participaciones: La variación de(94,142,880.97); que presenta este Programa o Fondo corresponde a que únicamente ha sido devengado el presupuesto ministrado al mes de junio.
- Fuente de Financiamiento:** 5814 Fondo de Fiscalización y Recaudación **Ramo:** 28 Participaciones a Entidades Federativas y Municipios
Programa o Fondo: 01 Fondo de Fiscalización y Recaudación: La variación de(222,497,666.25); que presenta este Programa o Fondo corresponde a que únicamente ha sido devengado el presupuesto ministrado al mes de junio.
- Fuente de Financiamiento:** 5815 Fondo de Compensación **Ramo:** 28 Participaciones a Entidades Federativas y Municipios
Programa o Fondo: 01 Fondo de Compensación: La variación de(26,943,146.92); que presenta este Programa o Fondo corresponde a que únicamente ha sido devengado el presupuesto ministrado al mes de junio.
- Fuente de Financiamiento:** 5821 Fondo de Aportaciones para la Nómina Educativa y Gasto Operativo (FONE) **Ramo:** 33 Aportaciones Federales para Entidades Federativas y Municipios
Programa o Fondo: 01 FONE Servicios Personales. **Ramo 33 - I013:** La variación de (9,189,563,823.24); que presenta este Programa o Fondo corresponde a que únicamente ha sido devengado el presupuesto ministrado al mes de junio.
- Programa o Fondo:** 03 FONE Gastos de Operación. **Ramo 33 - I015:** La variación de (412,173,542.73); que presenta este Programa o Fondo corresponde a que únicamente ha sido devengado el presupuesto ministrado al mes de junio.
- Programa o Fondo:** 04 FONE Gastos de Operación. **Ramo 33 - I016:** La variación de (147,609,915.70); que presenta este Programa o Fondo corresponde a que únicamente ha sido devengado el presupuesto ministrado al mes de junio.

**ANÁLISIS DE LAS PRINCIPALES VARIACIONES Y ADECUACIONES AL PRESUPUESTO DE EGRESOS
POR FUENTE DE FINANCIAMIENTO, RAMO Y PROGRAMA O FONDO
Del 1 de Enero al 30 de Junio del 2020**

2111120 2 EDUCACION FEDERALIZADA

PRESUPUESTO DE EGRESOS				VARIACION EN RELACION AL:	
APROBADO ANUAL	AMPLIACIONES / REDUCCIONES	MODIFICADO	DEVENGADO	APROBADO ANUAL	%
1	2	3	4	5 = 4-1	
17,389,320,305.61	-4,893,894.91	17,384,426,410.70	7,296,389,329.80	-10,092,930,975.81	-58.0

Integración de la Modificación al Presupuesto de Egresos (Ampliaciones/Reducciones)


El monto que refleja Ampliaciones y Reducciones por -4,893,894.91, se integra de la siguiente forma:

Ampliaciones: 98,443.49

Reducciones: -4,992,338.40



C.P. ELEAZAR GUTIÉRREZ VELÁZQUEZ
DIRECTOR DE RECURSOS FINANCIEROS




M.E. HERNÁN LÓPEZ VÁZQUEZ
COORDINADOR GENERAL DE ADMINISTRACIÓN

ANÁLISIS DE LA RAZON DEL AVANCE DEL PRESUPUESTO DEVENGADO EN RELACIÓN AL PRESUPUESTO MINISTRADO
INFORME DE AVANCE DE GESTIÓN FINANCIERA
Del 1 de Enero al 30 de Junio del 2020


2111120 2 EDUCACION FEDERALIZADA

Razón del Avance % del Presupuesto Devengado en relación al Presupuesto Ministrado

El 81.2. % representa un avance óptimo con respecto al presupuesto ministrado, y se debe principalmente al registro presupuestal de los pagos de sueldos del personal de SEF correspondiente a los meses de enero a junio que la Secretaria de Educacion Publica dio a conocer a la Secretaria de Educacion de Chiapas; lo anterior, debido a que el pago de sueldos al personal de la SEF se encuentra centralizado por la Federacion (SEP-SHCP), y en los lineamientos para el registro presupuestario y contable de los recursos del FONE- Servicios Personales se establece que la Entidad Federativa debiera registrar simultaneamente como egreso comprometido, devengado, ejercido y pagado, el importe que le comunique la Secretaria de Educacion Publica (federal) relativa al "informe del ejercicio de los recursos del FONE", el registro contable se realiza de forma automatica afectando las cuentas de resultados correspondientes al gasto por servicios personales. Al igual como los pagos efectuados a través del FONE - Fondo de Compensación de las plazas de estructura que la SEP no ha regularizado, los pagos a proveedores y prestadores de servicios, y por último los pagos al personal interino mediante el Programa Presupuestario U080.



C.P. ELEAZAR GUTIÉRREZ VELÁZQUEZ
DIRECTOR DE RECURSOS FINANCIEROS



M.E. HERNÁN LÓPEZ VÁZQUEZ
COORDINADOR GENERAL DE ADMINISTRACIÓN FEDERALIZADA

2111120 2 EDUCACIÓN FEDERALIZADA

FUENTE DE FINANCIAMIENTO - RAMO - PROGRAMA O FONDO - ANÁLISIS DEL EJERCICIO DEL GASTO

5821 FONDO DE APORTACIONES PARA LA NÓMINA EDUCATIVA Y GASTO OPERATIVO (FONE)

5821 33 Aportaciones Federales para Entidades Federales v Municipios

01 FONE Servicios Personales Ramo 33 - I013

Mediante este programa se destinan recursos por la cantidad de 7 mil 009 millones de pesos, recursos destinados para la Nómina Educativa.

03 FONE Gastos de Operación Ramo 33 - I015

Mediante este programa se destinan recursos por la cantidad de 84.1 millones de pesos, recursos destinados para pago de Material didáctico, Energía eléctrica, Alimentos, Vigilancia, Becas.

04 FONE Gastos de Operación Ramo 33 - I016

Mediante este programa se destinan recursos por la cantidad de 96.7 millones de pesos, recursos destinados para Compensaciones, Sueldo personal eventual, Bonos, Sueldo al Personal Docente.



C.P. ELEAZAR GUTIÉRREZ VELÁZQUEZ
DIRECTOR DE RECURSOS FINANCIEROS



M.E. HERNÁN LÓPEZ VÁZQUEZ
COORDINADOR GENERAL DE ADMINISTRACIÓN FEDERALIZADA



GOBIERNO CONSTITUCIONAL DEL ESTADO DE CHIAPAS

SECRETARÍA DE HACIENDA

Análítico de Partidas por Clasificación Administrativa

SISTEMA PRESUPUESTARIO 2020

(PESOS)

CIERRE DE JUNIO

EP-01
Página 1 de 100

2.1.1.1.1.202 Educación Federalizada

														martes, 30 de junio de 2020																					
UR	FI	FSF	SSFP	PP	OA	AI	PT	MPIO	COGC	GASTO	TG	TR	FF	SFTE	RM	PF	CP	DM	DESCRIPCIÓN	Presupuesto Aprobado	Modificación Neta	Presupuesto Modificado	Presupuesto Liberado	Presupuesto por Liberar	Presupuesto Ministrado	Presupuesto Comprometido	Presupuesto Devengado	Presupuesto Ejercido	Presupuesto Pagado	Subejercicio					
Gran Total																				17,389,320,305.61	-4,893,894.91	17,384,426,410.70	17,308,387,505.51	76,036,905.19	8,992,694,072.06	7,296,476,117.80	7,296,389,329.80	7,295,970,421.59	7,295,963,323.59	10,088,037,080.90					
Total																				17,389,320,305.61	-4,893,894.91	17,384,426,410.70	17,308,387,505.51	76,036,905.19	8,992,694,072.06	7,296,476,117.80	7,296,389,329.80	7,295,970,421.59	7,295,963,323.59	10,088,037,080.90					
01	Dirección de Servicios Regionales																			6,351,372.33	0.00	6,351,372.33	6,351,372.33	0.00	3,385,233.72	60,118.71	60,118.71	55,226.21	55,226.21	6,291,253.62					
01 2	Desarrollo Social																			6,351,372.33	0.00	6,351,372.33	6,351,372.33	0.00	3,385,233.72	60,118.71	60,118.71	55,226.21	55,226.21	6,291,253.62					
01 2 5	Educación																			6,351,372.33	0.00	6,351,372.33	6,351,372.33	0.00	3,385,233.72	60,118.71	60,118.71	55,226.21	55,226.21	6,291,253.62					
01 2 5 6	Otros Servicios Educativos y Actividades Inherentes																			6,351,372.33	0.00	6,351,372.33	6,351,372.33	0.00	3,385,233.72	60,118.71	60,118.71	55,226.21	55,226.21	6,291,253.62					
01 2 5 6 1	Otros Servicios Educativos y Actividades Inherentes																			6,351,372.33	0.00	6,351,372.33	6,351,372.33	0.00	3,385,233.72	60,118.71	60,118.71	55,226.21	55,226.21	6,291,253.62					
01 2 5 6 1 D	Educación																			6,351,372.33	0.00	6,351,372.33	6,351,372.33	0.00	3,385,233.72	60,118.71	60,118.71	55,226.21	55,226.21	6,291,253.62					
01 2 5 6 1 D 106	Programa de servicios de apoyo a la educación																			6,351,372.33	0.00	6,351,372.33	6,351,372.33	0.00	3,385,233.72	60,118.71	60,118.71	55,226.21	55,226.21	6,291,253.62					
01 2 5 6 1 D 106 01	Asignación Normal																			6,351,372.33	0.00	6,351,372.33	6,351,372.33	0.00	3,385,233.72	60,118.71	60,118.71	55,226.21	55,226.21	6,291,253.62					
01 2 5 6 1 D 106 01 S01	Servicios de Apoyo Administrativo																			6,351,372.33	0.00	6,351,372.33	6,351,372.33	0.00	3,385,233.72	60,118.71	60,118.71	55,226.21	55,226.21	6,291,253.62					
01 2 5 6 1 D 106 01 S01 A584	Administración Regional																			6,351,372.33	0.00	6,351,372.33	6,351,372.33	0.00	3,385,233.72	60,118.71	60,118.71	55,226.21	55,226.21	6,291,253.62					
01 2 5 6 1 D 106 01 S01 A584 000	Cobertura Estatal																			6,351,372.33	0.00	6,351,372.33	6,351,372.33	0.00	3,385,233.72	60,118.71	60,118.71	55,226.21	55,226.21	6,291,253.62					
01 2 5 6 1 D 106 01 S01 A584 000 0	Materiales y Suministros.																			2,219,281.55	0.00	2,219,281.55	2,219,281.55	0.00	1,098,650.83	0.00	0.00	0.00	0.00	2,219,281.55					
01 2 5 6 1 D 106 01 S01 A584 000 0	Materiales de Administración, Emisión de Documentos y Artículos Oficiales.																			591,575.55	0.00	591,575.55	591,575.55	0.00	295,787.26	0.00	0.00	0.00	0.00	591,575.55					
01 2 5 6 1 D 106 01 S01 A584 000 0	Materiales, Útiles y Equipos Menores de Oficina.																			247,081.60	0.00	247,081.60	247,081.60	0.00	122,540.81	0.00	0.00	0.00	0.00	247,081.60					
01 2 5 6 1 D 106 01 S01 A584 000 0	Materiales y Útiles de Oficina.																			247,081.60	0.00	247,081.60	247,081.60	0.00	122,540.81	0.00	0.00	0.00	0.00	247,081.60					
01 2 5 6 1 D 106 01 S01 A584 000 0	Materiales, Útiles y Equipos Menores de Tecnologías de la Información y Comunicaciones.																			311,605.00	0.00	311,605.00	311,605.00	0.00	155,802.48	0.00	0.00	0.00	0.00	311,605.00					
01 2 5 6 1 D 106 01 S01 A584 000 0	Materiales y Útiles Consumibles para el Procesamiento en Equipos y Bienes Informáticos.																			311,605.00	0.00	311,605.00	311,605.00	0.00	155,802.48	0.00	0.00	0.00	0.00	311,605.00					
01 2 5 6 1 D 106 01 S01 A584 000 0	Material de Limpieza.																			32,888.95	0.00	32,888.95	32,888.95	0.00	16,444.47	0.00	0.00	0.00	0.00	32,888.95					
01 2 5 6 1 D 106 01 S01 A584 000 0	Material de Limpieza.																			32,888.95	0.00	32,888.95	32,888.95	0.00	16,444.47	0.00	0.00	0.00	0.00	32,888.95					
01 2 5 6 1 D 106 01 S01 A584 000 0	Alimentos y Utensilios.																			70,500.00	0.00	70,500.00	70,500.00	0.00	35,250.00	0.00	0.00	0.00	0.00	70,500.00					
01 2 5 6 1 D 106 01 S01 A584 000 0	Productos Alimenticios para Personas.																			70,500.00	0.00	70,500.00	70,500.00	0.00	35,250.00	0.00	0.00	0.00	0.00	70,500.00					
01 2 5 6 1 D 106 01 S01 A584 000 0	Productos Alimenticios para Personas.																			70,500.00	0.00	70,500.00	70,500.00	0.00	35,250.00	0.00	0.00	0.00	0.00	70,500.00					
01 2 5 6 1 D 106 01 S01 A584 000 0	Materiales y Artículos de Construcción y de Reparación.																			22,700.00	0.00	22,700.00	22,700.00	0.00	11,350.02	0.00	0.00	0.00	0.00	22,700.00					
01 2 5 6 1 D 106 01 S01 A584 000 0	Material Eléctrico y Electrónico.																			22,700.00	0.00	22,700.00	22,700.00	0.00	11,350.02	0.00	0.00	0.00	0.00	22,700.00					
01 2 5 6 1 D 106 01 S01 A584 000 0	Material Eléctrico y Electrónico.																			22,700.00	0.00	22,700.00	22,700.00	0.00	11,350.02	0.00	0.00	0.00	0.00	22,700.00					
01 2 5 6 1 D 106 01 S01 A584 000 0	Combustibles, Lubricantes y Aditivos.																			1,326,456.00	0.00	1,326,456.00	1,326,456.00	0.00	663,228.03	0.00	0.00	0.00	0.00	1,326,456.00					
01 2 5 6 1 D 106 01 S01 A584 000 0	Combustibles, Lubricantes y Aditivos.																			1,326,456.00	0.00	1,326,456.00	1,326,456.00	0.00	663,228.03	0.00	0.00	0.00	0.00	1,326,456.00					
01 2 5 6 1 D 106 01 S01 A584 000 0	Combustibles.																			1,310,456.00	0.00	1,310,456.00	1,310,456.00	0.00	655,228.02	0.00	0.00	0.00	0.00	1,310,456.00					
01 2 5 6 1 D 106 01 S01 A584 000 0	Lubricantes y Aditivos.																			16,000.00	0.00	16,000.00	16,000.00	0.00	8,000.01	0.00	0.00	0.00	0.00	16,000.00					
01 2 5 6 1 D 106 01 S01 A584 000 0	Herramientas, Refacciones y Accesorios Menores.																			208,050.00	0.00	208,050.00	208,050.00	0.00	104,025.02	0.00	0.00	0.00	0.00	208,050.00					
01 2 5 6 1 D 106 01 S01 A584 000 0	Refacciones y Accesorios Menores para Equipo de Cómputo y Tecnologías de la Información.																			48,050.00	0.00	48,050.00	48,050.00	0.00	24,025.02	0.00	0.00	0.00	0.00	48,050.00					
01 2 5 6 1 D 106 01 S01 A584 000 0	Refacciones y Accesorios para Equipo de Cómputo y Telecomunicaciones.																			48,050.00	0.00	48,050.00	48,050.00	0.00	24,025.02	0.00	0.00	0.00	0.00	48,050.00					
01 2 5 6 1 D 106 01 S01 A584 000 0	Refacciones y Accesorios Menores de Equipo de Transporte.																			160,000.00	0.00	160,000.00	160,000.00	0.00	80,010.00	0.00	0.00	0.00	0.00	160,000.00					
01 2 5 6 1 D 106 01 S01 A584 000 0	Refacciones y Accesorios Menores de Equipo de Transporte.																			160,000.00	0.00	160,000.00	160,000.00	0.00	80,010.00	0.00	0.00	0.00	0.00	160,000.00					
01 2 5 6 1 D 106 01 S01 A584 000 0	Servicios Generales.																			4,132,090.78	0.00	4,132,090.78	4,132,090.78	0.00	2,275,982.89	60,118.71	60,118.71	55,226.21	55,226.21	4,071,972.07					
01 2 5 6 1 D 106 01 S01 A584 000 0	Servicios Básicos.																			202,200.00	0.00	202,200.00	202,200.00	0.00	101,099.87	3,365.84	3,365.84	3,365.84	3,365.84	198,834.16					
01 2 5 6 1 D 106 01 S01 A584 000 0	Energía Eléctrica.																			32,000.00	0.00	32,000.00	32,000.00	0.00	15,999.99	1,787.14	1,787.14	1,787.14	1,787.14	30,212.86					
01 2 5 6 1 D 106 01 S01 A584 000 0	Servicio de Energía Eléctrica.																			32,000.00	0.00	32,000.00	32,000.00	0.00	15,999.99	1,787.14	1,787.14	1,787.14	1,787.14	30,212.86					
01 2 5 6 1 D 106 01 S01 A584 000 0	Agua.																			13,000.00	0.00	13,000.00	13,000.00	0.00	6,499.98	779.70	779.70	779.70	779.70	12,220.30					
01 2 5 6 1 D 106 01 S01 A584 000 0	Servicio de Agua.																			13,000.00	0.00	13,000.00	13,000.00	0.00	6,499.98	779.70	779.70	779.70	779.70	12,220.30					
01 2 5 6 1 D 106 01 S01 A584 000 0	Teléfono Tradicional.																			72,000.00	0.00	72,000.00	72,000.00	0.00	36,000.00	16.45	16.45	16.45	16.45	71,983.55					
01 2 5 6 1 D 106 01 S01 A584 000 0	Servicio Telefónico Convencional.																			72,000.00	0.00	72,000.00	72,000.00	0.00	36,000.00	16.45	16.45	16.45	16.45	71,983.55					



GOBIERNO CONSTITUCIONAL DEL ESTADO DE CHIAPAS
SECRETARÍA DE HACIENDA

Por Capítulos, Concepto, Partida Genérica y Partida Específica por Clasificación Administrativa
SISTEMA PRESUPUESTARIO 2020
(PESOS)
CIERRE DE JUNIO

EP-03

Página 1 de 8

2.1.1.1.1.202 Educación Federalizada

martes, 30 de junio de 2020

CAPÍTULOS /CONCEPTOS /PARTIDAS	DESCRIPCIÓN	Presupuesto Aprobado	Modificación Neta	Presupuesto Modificado	Presupuesto Liberado	Presupuesto por Liberar	Presupuesto Ministrado	Presupuesto Comprometido	Presupuesto Devengado	Presupuesto Ejercido	Presupuesto Pagado	Subejercicio
INSTITUCIONALES	Gran Total	17,389,320,305.61	-4,893,894.91	17,384,426,410.70	17,308,387,505.51	76,038,905.19	8,992,694,072.06	7,296,476,117.80	7,296,389,329.80	7,295,970,421.59	7,295,963,323.59	10,088,037,080.90
1000	Servicios Personales.	17,389,320,305.61	-1,893,894.91	17,384,426,410.70	17,308,387,505.51	76,038,905.19	8,992,694,072.06	7,296,476,117.80	7,296,389,329.80	7,295,970,421.59	7,295,963,323.59	10,088,037,080.90
1100	Remuneraciones al Personal de Carácter Permanente.	16,537,297,504.02	-3,459,554.01	16,533,837,950.01	16,464,336,822.52	69,501,127.49	8,615,087,285.52	7,105,980,884.11	7,105,980,884.11	7,105,980,884.11	7,105,980,884.11	9,427,857,065.99
113	Sueldos Base al Personal Permanente.	8,101,148,607.25	97,633.49	8,101,246,241.24	8,101,246,241.24	0.00	4,419,441,073.02	3,287,607,970.77	3,287,607,970.77	3,287,607,970.77	3,287,607,970.77	4,813,638,270.47
11302	Sueldo al Personal Docente.	8,101,148,607.25	97,633.49	8,101,246,241.24	8,101,246,241.24	0.00	4,419,441,073.02	3,287,607,970.77	3,287,607,970.77	3,287,607,970.77	3,287,607,970.77	4,813,638,270.47
11304	Sueldo al Personal de Confianza.	6,463,078,098.64	0.00	6,463,078,098.64	6,463,078,098.64	0.00	3,562,479,828.29	2,431,131,710.64	2,431,131,710.64	2,431,131,710.64	2,431,131,710.64	4,011,946,388.00
11305	Sueldo al Personal Docente con Carrera Magisterial.	49,182,047.21	0.00	49,182,047.21	49,182,047.21	0.00	24,591,023.64	24,591,023.64	24,591,023.64	24,591,023.64	24,591,023.64	24,591,023.57
11311	Sueldo al Personal Sindicalizado.	1,128,156,221.44	97,633.49	1,128,253,854.93	1,128,253,854.93	0.00	602,604,100.93	601,906,467.44	601,906,467.44	601,906,467.44	601,906,467.44	526,347,387.49
1200	Remuneraciones al Personal de Carácter Transitorio.	460,732,240.46	0.00	460,732,240.46	460,732,240.46	0.00	230,366,120.16	229,978,769.05	229,978,769.05	229,978,769.05	229,978,769.05	230,753,471.41
122	Sueldos Base al Personal Eventual.	9,663,990.00	1,435,150.90	11,099,140.90	11,099,140.90	0.00	6,622,750.14	5,045,340.87	5,045,340.87	5,045,340.87	5,045,340.87	6,053,800.03
12201	Sueldo al Personal Eventual.	9,663,990.00	1,435,150.90	11,099,140.90	11,099,140.90	0.00	6,622,750.14	5,045,340.87	5,045,340.87	5,045,340.87	5,045,340.87	6,053,800.03
12203	Sueldo al Personal Docente Interino.	9,663,990.00	0.00	9,663,990.00	9,663,990.00	0.00	5,187,599.24	5,045,340.87	5,045,340.87	5,045,340.87	5,045,340.87	6,418,649.13
12204	Sueldo al Personal Interino.	0.00	243,476.20	243,476.20	243,476.20	0.00	243,476.20	0.00	0.00	0.00	0.00	243,476.20
1300	Remuneraciones Adicionales y Especiales.	1,191,674.70	0.00	1,191,674.70	1,191,674.70	0.00	1,191,674.70	0.00	0.00	0.00	0.00	1,191,674.70
131	Primas por Años de Servicios Efectivos Prestados.	2,947,008,872.29	0.00	2,947,008,872.29	2,947,008,872.29	0.00	1,204,106,819.03	1,200,597,848.60	1,200,597,848.60	1,200,597,848.60	1,200,597,848.60	1,746,411,023.69
13101	Prima Quinquenal por Años de Servicios Efectivos Prestados.	87,993,671.66	0.00	87,993,671.66	87,993,671.66	0.00	43,996,835.82	43,890,234.64	43,890,234.64	43,890,234.64	43,890,234.64	44,103,437.02
13102	Acreditación por Años de Servicio en la Docencia de las Instituciones de Educación Superior.*	4,044,204.00	0.00	4,044,204.00	4,044,204.00	0.00	2,022,102.00	2,022,102.00	2,022,102.00	2,022,102.00	2,022,102.00	2,022,102.00
13112	Acreditación por Años de Servicio al Personal Administrativo de las Instituciones de Educación Superior.*	78,078,210.80	0.00	78,078,210.80	78,078,210.80	0.00	39,034,115.24	39,034,115.24	39,034,115.24	39,034,115.24	39,034,115.24	39,044,095.56
132	Primas de Vacaciones, Dominical y Gratificación de Fin de Año.	5,871,256.86	0.00	5,871,256.86	5,871,256.86	0.00	2,835,628.46	2,834,017.40	2,834,017.40	2,834,017.40	2,834,017.40	3,037,239.46
13201	Primas de Vacaciones y Dominical.	1,661,221,338.74	0.00	1,661,221,338.74	1,661,221,338.74	0.00	574,822,298.46	574,039,750.97	574,039,750.97	574,039,750.97	574,039,750.97	1,087,181,587.77
13202	Aguinaldo o Gratificación de Fin de Año.	15,057,482.63	0.00	15,057,482.63	15,057,482.63	0.00	7,528,741.31	7,475,475.23	7,475,475.23	7,475,475.23	7,475,475.23	7,582,007.40
13203	Ajuste de Fin de Año*.	87,865,531.36	0.00	87,865,531.36	87,865,531.36	0.00	28,516,733.27	28,340,669.33	28,340,669.33	28,340,669.33	28,340,669.33	59,521,862.03
13205	Primas de Vacaciones y Dominical (Docente).	33,934,218.47	0.00	33,934,218.47	33,934,218.47	0.00	0.00	0.00	0.00	0.00	0.00	33,934,218.47
13206	Aguinaldo o Gratificación de Fin de Año (Docente).	181,171,271.15	0.00	181,171,271.15	181,171,271.15	0.00	90,585,635.54	90,582,550.51	90,582,550.51	90,582,550.51	90,582,550.51	90,588,720.64
13207	Prima de Vacaciones y Dominical (Docente Carrera Magisterial).	1,112,093,740.80	0.00	1,112,093,740.80	1,112,093,740.80	0.00	365,572,775.66	365,562,643.22	365,562,643.22	365,562,643.22	365,562,643.22	746,531,007.58
13208	Aguinaldo o Gratificación de Fin de Año (Docente Carrera Magisterial).	33,108,713.51	0.00	33,108,713.51	33,108,713.51	0.00	16,554,356.75	16,554,356.75	16,554,356.75	16,554,356.75	16,554,356.75	16,554,356.75
134	Compensaciones.	197,990,380.82	0.00	197,990,380.82	197,990,380.82	0.00	65,524,055.93	65,524,055.93	65,524,055.93	65,524,055.93	65,524,055.93	132,466,324.89
13401	Acreditación por Titulación en la Docencia.	1,197,793,861.89	0.00	1,197,793,861.89	1,197,793,861.89	0.00	585,667,684.75	582,667,862.99	582,667,862.99	582,667,862.99	582,667,862.99	615,125,998.90
13402	Acreditación al Personal Docente por Años de Estudio de Licenciatura.	365,160.60	0.00	365,160.60	365,160.60	0.00	182,580.30	182,580.30	182,580.30	182,580.30	182,580.30	182,580.30
13403	Compensaciones Adicionales por Servicios Especiales (Docente Educación Federalizada).	728,049.00	0.00	728,049.00	728,049.00	0.00	364,024.50	364,024.50	364,024.50	364,024.50	364,024.50	364,024.50
13409	Compensación por Adquisición de Material Didáctico.	16,390,109.28	0.00	16,390,109.28	16,390,109.28	0.00	8,195,054.64	7,387,214.58	7,387,214.58	7,387,214.58	7,387,214.58	9,002,894.76
13420	Compensaciones por Servicios Especiales.	156,967,120.56	0.00	156,967,120.56	156,967,120.56	0.00	78,483,560.28	78,483,281.88	78,483,281.88	78,483,281.88	78,483,281.88	78,483,838.68
13422	Compensación Fija.	150,053,210.81	0.00	150,053,210.81	150,053,210.81	0.00	70,577,189.93	68,205,763.83	68,205,763.83	68,205,763.83	68,205,763.83	81,847,446.98
13423	Compensación por Zonas Marginadas.	3,144,462.09	0.00	3,144,462.09	3,144,462.09	0.00	1,572,231.06	1,572,231.06	1,572,231.06	1,572,231.06	1,572,231.06	1,572,231.03
13424	Compensación Provisional Compactable (Docente).*	5,022,969.79	0.00	5,022,969.79	5,022,969.79	0.00	2,511,484.86	2,511,484.86	2,511,484.86	2,511,484.86	2,511,484.86	2,511,484.93
13425	Ajuste de Calendario (Docente).	508,899,150.60	0.00	508,899,150.60	508,899,150.60	0.00	254,449,575.36	254,449,575.36	254,449,575.36	254,449,575.36	254,449,575.36	254,449,575.24
13426	Compensación Adicional para Supervisores.	268,754.18	0.00	268,754.18	268,754.18	0.00	0.00	0.00	0.00	0.00	0.00	268,754.18
		8,694,000.00	0.00	8,694,000.00	8,694,000.00	0.00	0.00	0.00	0.00	0.00	0.00	8,694,000.00



GOBIERNO CONSTITUCIONAL DEL ESTADO DE CHIAPAS
SECRETARÍA DE HACIENDA
Resumen Tipo de Gasto y Partida
SISTEMA PRESUPUESTARIO 2020
(PESOS)
CIERRE DE JUNIO

EP-08

Página 1 de 9

2.1.1.1.1.202 Educación Federalizada

martes, 30 de junio de 2020

TIPO GASTO / CAPÍTULOS /CONCEPTOS /PARTIDAS	DESCRIPCIÓN	Presupuesto Aprobado	Modificación Neta	Presupuesto Modificado	Presupuesto Liberado	Presupuesto por Liberar	Presupuesto Ministrado	Presupuesto Comprometido	Presupuesto Devengado	Presupuesto Ejercido	Presupuesto Pagado	Subejercicio
Gran Total		17,389,320,305.61	-4,893,894.91	17,384,426,410.70	17,308,387,505.51	76,038,905.19	8,992,694,072.06	7,296,476,117.80	7,296,389,329.80	7,295,970,421.59	7,295,963,323.59	10,088,037,080.90
Total Institucional		17,389,320,305.61	-4,893,894.91	17,384,426,410.70	17,308,387,505.51	76,038,905.19	8,992,694,072.06	7,296,476,117.80	7,296,389,329.80	7,295,970,421.59	7,295,963,323.59	10,088,037,080.90
Total Inversión		0.00	0.00	0.00	0.00	0.00	0.00	0.00	0.00	0.00	0.00	0.00
Total Institucional Inversión		0.00	-4,893,894.91	17,384,426,410.70	17,308,387,505.51	76,038,905.19	8,992,694,072.06	7,296,476,117.80	7,296,389,329.80	7,295,970,421.59	7,295,963,323.59	10,088,037,080.90
Total Institucional		17,389,320,305.61	-4,893,894.91	17,384,426,410.70	17,308,387,505.51	76,038,905.19	8,992,694,072.06	7,296,476,117.80	7,296,389,329.80	7,295,970,421.59	7,295,963,323.59	10,088,037,080.90
Inversión		0.00	0.00	0.00	0.00	0.00	0.00	0.00	0.00	0.00	0.00	0.00
1 Gasto Corriente		17,389,320,305.61	-4,893,894.91	17,384,426,410.70	17,308,387,505.51	76,038,905.19	8,992,694,072.06	7,296,476,117.80	7,296,389,329.80	7,295,970,421.59	7,295,963,323.59	10,088,037,080.90
1000 Servicios Personales.		16,537,297,504.02	-3,459,554.01	16,533,837,950.01	16,464,136,822.52	69,501,127.49	8,615,087,285.52	7,105,980,884.11	7,105,980,884.11	7,105,980,884.11	7,105,980,884.11	9,427,657,065.90
1100 Remuneraciones al Personal de Carácter Permanente.		8,101,148,607.75	97,633.49	8,101,246,241.24	8,101,246,241.24	0.00	4,419,441,073.02	3,287,607,970.77	3,287,607,970.77	3,287,607,970.77	3,287,607,970.77	4,813,638,270.47
113 Sueldos Base al Personal Permanente.		8,101,148,607.75	97,633.49	8,101,246,241.24	8,101,246,241.24	0.00	4,419,441,073.02	3,287,607,970.77	3,287,607,970.77	3,287,607,970.77	3,287,607,970.77	4,813,638,270.47
11302 Sueldo al Personal Docente.		6,463,078,098.64	0.00	6,463,078,098.64	6,463,078,098.64	0.00	3,562,479,828.29	2,431,131,710.64	2,431,131,710.64	2,431,131,710.64	2,431,131,710.64	4,031,946,388.00
11304 Sueldo al Personal de Confianza.		49,182,047.21	0.00	49,182,047.21	49,182,047.21	0.00	24,591,023.64	24,591,023.64	24,591,023.64	24,591,023.64	24,591,023.64	24,591,023.57
11305 Sueldo al Personal Docente con Carrera Magisterial.		1,128,156,221.44	97,633.49	1,128,253,854.93	1,128,253,854.93	0.00	602,894,100.93	601,906,467.44	601,906,467.44	601,906,467.44	601,906,467.44	526,347,387.49
11311 Sueldo al Personal Sindicalizado.		460,732,240.46	0.00	460,732,240.46	460,732,240.46	0.00	230,366,120.16	229,978,769.05	229,978,769.05	229,978,769.05	229,978,769.05	230,753,471.41
1200 Remuneraciones al Personal de Carácter Transitorio.		9,663,990.00	1,435,150.90	11,099,140.90	11,099,140.90	0.00	6,622,750.14	5,045,340.87	5,045,340.87	5,045,340.87	5,045,340.87	6,053,800.03
122 Sueldos Base al Personal Eventual.		9,663,990.00	1,435,150.90	11,099,140.90	11,099,140.90	0.00	6,622,750.14	5,045,340.87	5,045,340.87	5,045,340.87	5,045,340.87	6,053,800.03
12201 Sueldo al Personal Eventual.		9,663,990.00	0.00	9,663,990.00	9,663,990.00	0.00	5,187,599.24	5,045,340.87	5,045,340.87	5,045,340.87	5,045,340.87	4,618,849.13
12203 Sueldo al Personal Docente Interino.		0.00	243,476.20	243,476.20	243,476.20	0.00	243,476.20	0.00	0.00	0.00	0.00	243,476.20
12204 Sueldo al Personal Interino.		0.00	1,191,674.70	1,191,674.70	1,191,674.70	0.00	1,191,674.70	0.00	0.00	0.00	0.00	1,191,674.70
1300 Remuneraciones Adicionales y Especiales.		2,947,008,872.29	0.00	2,947,008,872.29	2,947,008,872.29	0.00	1,294,106,819.63	1,200,597,848.60	1,200,597,848.60	1,200,597,848.60	1,200,597,848.60	1,746,411,023.64
131 Primas por Años de Servicios Efectivos Prestados.		87,993,671.66	0.00	87,993,671.66	87,993,671.66	0.00	43,890,835.82	43,890,234.64	43,890,234.64	43,890,234.64	43,890,234.64	44,103,437.02
13101 Prima Quinquenal por Años de Servicios Efectivos Prestados.		4,044,204.00	0.00	4,044,204.00	4,044,204.00	0.00	2,022,102.00	2,022,102.00	2,022,102.00	2,022,102.00	2,022,102.00	2,022,102.00
13102 Acreditación por Años de Servicio en la Docencia de las Instituciones de Educación Superior.*		78,078,210.80	0.00	78,078,210.80	78,078,210.80	0.00	39,034,105.36	39,034,115.24	39,034,115.24	39,034,115.24	39,034,115.24	39,044,095.56
13112 Acreditación por Años de Servicio al Personal Administrativo de las Instituciones de Educación Superior.*		5,871,256.86	0.00	5,871,256.86	5,871,256.86	0.00	2,935,628.46	2,834,017.40	2,834,017.40	2,834,017.40	2,834,017.40	3,037,239.46
132 Primas de Vacaciones, Dominical y Gratificación de Fin de Año.		1,661,221,338.74	0.00	1,661,221,338.74	1,661,221,338.74	0.00	574,039,750.97	574,039,750.97	574,039,750.97	574,039,750.97	574,039,750.97	1,087,181,587.77
13201 Primas de Vacaciones y Dominical.		15,057,482.63	0.00	15,057,482.63	15,057,482.63	0.00	7,528,741.31	7,475,475.23	7,475,475.23	7,475,475.23	7,475,475.23	7,582,007.40
13202 Aguinaldo o Gratificación de Fin de Año.		87,865,531.36	0.00	87,865,531.36	87,865,531.36	0.00	28,516,733.27	28,340,669.33	28,340,669.33	28,340,669.33	28,340,669.33	59,524,862.03
13203 Ajuste de Fin de Año*.		33,934,218.47	0.00	33,934,218.47	33,934,218.47	0.00	0.00	0.00	0.00	0.00	0.00	33,934,218.47
13205 Primas de Vacaciones y Dominical (Docente).		181,171,271.15	0.00	181,171,271.15	181,171,271.15	0.00	90,585,635.54	90,582,550.51	90,582,550.51	90,582,550.51	90,582,550.51	90,588,720.64
13206 Aguinaldo o Gratificación de Fin de Año (Docente).		1,112,093,740.80	0.00	1,112,093,740.80	1,112,093,740.80	0.00	365,572,775.66	365,562,643.22	365,562,643.22	365,562,643.22	365,562,643.22	746,531,097.58
13207 Prima de Vacaciones y Dominical (Docente Carrera Magisterial).		33,108,713.51	0.00	33,108,713.51	33,108,713.51	0.00	16,554,356.75	16,554,356.75	16,554,356.75	16,554,356.75	16,554,356.75	16,554,356.76
13208 Aguinaldo o Gratificación de Fin de Año (Docente Carrera Magisterial).		197,990,380.82	0.00	197,990,380.82	197,990,380.82	0.00	65,524,055.93	65,524,055.93	65,524,055.93	65,524,055.93	65,524,055.93	132,466,124.89
134 Compensaciones.		1,197,793,861.89	0.00	1,197,793,861.89	1,197,793,861.89	0.00	585,827,684.75	582,667,862.99	582,667,862.99	582,667,862.99	582,667,862.99	615,125,998.90
13401 Acreditación por Titulación en la Docencia.		365,160.60	0.00	365,160.60	365,160.60	0.00	182,580.30	182,580.30	182,580.30	182,580.30	182,580.30	182,580.30
13402 Acreditación al Personal Docente por Años de Estudio de Licenciatura.		728,049.00	0.00	728,049.00	728,049.00	0.00	364,024.50	364,024.50	364,024.50	364,024.50	364,024.50	364,024.50



**GOBIERNO CONSTITUCIONAL DEL ESTADO DE CHIAPAS
SECRETARÍA DE HACIENDA**

**Recurso Federales - Fondo de Fiscalización y Recaudación (Clasificación Administrativa)
SISTEMA PRESUPUESTARIO 2020
(PESOS)**

CIERRE DE JUNIO

EP-5814

Página 1 de 10
martes, 30 de junio de 2020

2.1.1.1.1.202 Educación Federalizada

UR	FI	FUN	SF	SS	FP	PP	OA	AI	PT	MPIO	COGC	GASTO	TG	TR	FF	SFTE	DESCRIPCIÓN	Presupuesto Aprobado	Modificación Neta	Presupuesto Modificado	Presupuesto Liberado	Presupuesto por Liberar	Presupuesto Ministrado	Presupuesto Comprometido	Presupuesto Devengado	Presupuesto Ejercido	Presupuesto Pagado	Subejercicio	
Gran Total																		328,858,491.89	0.00	328,858,491.89	328,858,491.89	0.00	109,619,497.18	106,360,825.64	106,360,825.64	106,360,825.64	106,360,825.64	106,360,825.64	222,497,666.25
Total																		328,858,491.89	0.00	328,858,491.89	328,858,491.89	0.00	109,619,497.18	106,360,825.64	106,360,825.64	106,360,825.64	106,360,825.64	106,360,825.64	222,497,666.25
TOTAL FUENTE DE FINANCIAMIENTO																		328,858,491.89	0.00	328,858,491.89	328,858,491.89	0.00	109,619,497.18	106,360,825.64	106,360,825.64	106,360,825.64	106,360,825.64	106,360,825.64	222,497,666.25
TOTAL GLOBAL FUNCIÓN 5 Educación																		328,858,491.89	0.00	328,858,491.89	328,858,491.89	0.00	109,619,497.18	106,360,825.64	106,360,825.64	106,360,825.64	106,360,825.64	106,360,825.64	222,497,666.25
TOTAL GLOBAL SUBFUENTE DE FINANCIAMIENTO S Recursos del Ejercicio																		328,858,491.89	0.00	328,858,491.89	328,858,491.89	0.00	109,619,497.18	106,360,825.64	106,360,825.64	106,360,825.64	106,360,825.64	106,360,825.64	222,497,666.25
INSTITUCIONALES																		328,858,491.89	0.00	328,858,491.89	328,858,491.89	0.00	109,619,497.18	106,360,825.64	106,360,825.64	106,360,825.64	106,360,825.64	106,360,825.64	222,497,666.25
02	Dirección de Recursos Financieros																	11,302,512.74	0.00	11,302,512.74	11,302,512.74	0.00	3,767,504.24	3,767,504.24	3,767,504.24	3,767,504.24	3,767,504.24	3,767,504.24	7,535,008.50
02 2	Desarrollo Social																	11,302,512.74	0.00	11,302,512.74	11,302,512.74	0.00	3,767,504.24	3,767,504.24	3,767,504.24	3,767,504.24	3,767,504.24	3,767,504.24	7,535,008.50
02 2 5	Educación																	11,302,512.74	0.00	11,302,512.74	11,302,512.74	0.00	3,767,504.24	3,767,504.24	3,767,504.24	3,767,504.24	3,767,504.24	3,767,504.24	7,535,008.50
02 2 5 6	Otros Servicios Educativos y Actividades Inherentes																	11,302,512.74	0.00	11,302,512.74	11,302,512.74	0.00	3,767,504.24	3,767,504.24	3,767,504.24	3,767,504.24	3,767,504.24	3,767,504.24	7,535,008.50
02 2 5 6 1	Otros Servicios Educativos y Actividades Inherentes																	11,302,512.74	0.00	11,302,512.74	11,302,512.74	0.00	3,767,504.24	3,767,504.24	3,767,504.24	3,767,504.24	3,767,504.24	3,767,504.24	7,535,008.50
02 2 5 6 1 D	Educación.																	11,302,512.74	0.00	11,302,512.74	11,302,512.74	0.00	3,767,504.24	3,767,504.24	3,767,504.24	3,767,504.24	3,767,504.24	3,767,504.24	7,535,008.50
02 2 5 6 1 D 106	Programa de servicios de apoyo a la educación																	11,302,512.74	0.00	11,302,512.74	11,302,512.74	0.00	3,767,504.24	3,767,504.24	3,767,504.24	3,767,504.24	3,767,504.24	3,767,504.24	7,535,008.50
02 2 5 6 1 D 106 01	Asignación Normal																	11,302,512.74	0.00	11,302,512.74	11,302,512.74	0.00	3,767,504.24	3,767,504.24	3,767,504.24	3,767,504.24	3,767,504.24	3,767,504.24	7,535,008.50
02 2 5 6 1 D 106 01 S01	Servicios de Apoyo Administrativo																	11,302,512.74	0.00	11,302,512.74	11,302,512.74	0.00	3,767,504.24	3,767,504.24	3,767,504.24	3,767,504.24	3,767,504.24	3,767,504.24	7,535,008.50
02 2 5 6 1 D 106 01 S01 AS53	Administración Central																	11,302,512.74	0.00	11,302,512.74	11,302,512.74	0.00	3,767,504.24	3,767,504.24	3,767,504.24	3,767,504.24	3,767,504.24	3,767,504.24	7,535,008.50
02 2 5 6 1 D 106 01 S01 AS83 000	Cobertura Estatal																	11,302,512.74	0.00	11,302,512.74	11,302,512.74	0.00	3,767,504.24	3,767,504.24	3,767,504.24	3,767,504.24	3,767,504.24	3,767,504.24	7,535,008.50
02 2 5 6 1 D 106 01 S01 AS83 000 1 3000	Servicios Generales.																	5,641,780.97	0.00	5,641,780.97	5,641,780.97	0.00	1,880,593.66	1,880,593.66	1,880,593.66	1,880,593.66	1,880,593.66	1,880,593.66	3,761,187.31
02 2 5 6 1 D 106 01 S01 AS83 000 1 3900	Otros Servicios Generales.																	5,641,780.97	0.00	5,641,780.97	5,641,780.97	0.00	1,880,593.66	1,880,593.66	1,880,593.66	1,880,593.66	1,880,593.66	1,880,593.66	3,761,187.31
02 2 5 6 1 D 106 01 S01 AS83 000 1 398	Impuesto Sobre Nóminas y Otros que se Deriven de una Relación Laboral.																	5,641,780.97	0.00	5,641,780.97	5,641,780.97	0.00	1,880,593.66	1,880,593.66	1,880,593.66	1,880,593.66	1,880,593.66	1,880,593.66	3,761,187.31
02 2 5 6 1 D 106 01 S01 AS83 000 1 39801 1 1 5814 S 6	Impuesto Sobre Nóminas y Otros que se Deriven de una Relación Laboral.																	5,641,780.97	0.00	5,641,780.97	5,641,780.97	0.00	1,880,593.66	1,880,593.66	1,880,593.66	1,880,593.66	1,880,593.66	1,880,593.66	3,761,187.31
02 2 5 6 1 D 106 01 S01 AS83 000 2 3000	Servicios Generales.																	5,660,731.77	0.00	5,660,731.77	5,660,731.77	0.00	1,886,910.58	1,886,910.58	1,886,910.58	1,886,910.58	1,886,910.58	1,886,910.58	3,773,821.19
02 2 5 6 1 D 106 01 S01 AS83 000 2 3900	Otros Servicios Generales.																	5,660,731.77	0.00	5,660,731.77	5,660,731.77	0.00	1,886,910.58	1,886,910.58	1,886,910.58	1,886,910.58	1,886,910.58	1,886,910.58	3,773,821.19
02 2 5 6 1 D 106 01 S01 AS83 000 2 398	Impuesto Sobre Nóminas y Otros que se Deriven de una Relación Laboral.																	5,660,731.77	0.00	5,660,731.77	5,660,731.77	0.00	1,886,910.58	1,886,910.58	1,886,910.58	1,886,910.58	1,886,910.58	1,886,910.58	3,773,821.19
02 2 5 6 1 D 106 01 S01 AS83 000 2 39804 1 1 5814 S 6	Impuesto sobre Nóminas y Otros que se Deriven de una Relación Laboral (Docente)																	5,660,731.77	0.00	5,660,731.77	5,660,731.77	0.00	1,886,910.58	1,886,910.58	1,886,910.58	1,886,910.58	1,886,910.58	1,886,910.58	3,773,821.19
03	Dirección de Evaluación de Programas Institucionales																	114,149.24	0.00	114,149.24	114,149.24	0.00	38,049.74	38,049.74	38,049.74	38,049.74	38,049.74	38,049.74	76,099.50
03 2	Desarrollo Social																	114,149.24	0.00	114,149.24	114,149.24	0.00	38,049.74	38,049.74	38,049.74	38,049.74	38,049.74	38,049.74	76,099.50
03 2 5	Educación																	114,149.24	0.00	114,149.24	114,149.24	0.00	38,049.74	38,049.74	38,049.74	38,049.74	38,049.74	38,049.74	76,099.50
03 2 5 6	Otros Servicios Educativos y Actividades Inherentes																	114,149.24	0.00	114,149.24	114,149.24	0.00	38,049.74	38,049.74	38,049.74	38,049.74	38,049.74	38,049.74	76,099.50
03 2 5 6 1	Otros Servicios Educativos y Actividades Inherentes																	114,149.24	0.00	114,149.24	114,149.24	0.00	38,049.74	38,049.74	38,049.74	38,049.74	38,049.74	38,049.74	76,099.50
03 2 5 6 1 D	Educación.																	114,149.24	0.00	114,149.24	114,149.24	0.00	38,049.74	38,049.74	38,049.74	38,049.74	38,049.74	38,049.74	76,099.50
03 2 5 6 1 D 106	Programa de servicios de apoyo a la educación																	114,149.24	0.00	114,149.24	114,149.24	0.00	38,049.74	38,049.74	38,049.74	38,049.74	38,049.74	38,049.74	76,099.50
03 2 5 6 1 D 106 01	Asignación Normal																	114,149.24	0.00	114,149.24	114,149.24	0.00	38,049.74	38,049.74	38,049.74	38,049.74	38,049.74	38,049.74	76,099.50
03 2 5 6 1 D 106 01 C09	Control y Evaluación Eficaz de la Gestión Institucional																	114,149.24	0.00	114,149.24	114,149.24	0.00	38,049.74	38,049.74	38,049.74	38,049.74	38,049.74	38,049.74	76,099.50
03 2 5 6 1 D 106 01 C09 A533	Equipo Estratégico para la Evaluación de Proyectos Institucionales																	114,149.24	0.00	114,149.24	114,149.24	0.00	38,049.74	38,049.74	38,049.74	38,049.74	38,049.74	38,049.74	76,099.50
03 2 5 6 1 D 106 01 C09 A533 000	Cobertura Estatal																	114,149.24	0.00	114,149.24	114,149.24	0.00	38,049.74	38,049.74	38,049.74	38,049.74	38,049.74	38,049.74	76,099.50
03 2 5 6 1 D 106 01 C09 A533 000 1 3000	Servicios Generales.																	114,149.24	0.00	114,149.24	114,149.24	0.00	38,049.74	38,049.74	38,049.74	38,049.74	38,049.74	38,049.74	76,099.50
03 2 5 6 1 D 106 01 C09 A533 000 1 3900	Otros Servicios Generales.																	114,149.24	0.00	114,149.24	114,149.24	0.00	38,049.74	38,049.74	38,049.74	38,049.74	38,049.74	38,049.74	76,099.50
03 2 5 6 1 D 106 01 C09 A533 000 1 398	Impuesto Sobre Nóminas y Otros que se Deriven de una Relación Laboral.																	114,149.24	0.00	114,149.24	114,149.24	0.00	38,049.74	38,049.74	38,049.74	38,049.74	38,049.74	38,049.74	76,099.50



**GOBIERNO CONSTITUCIONAL DEL ESTADO DE CHIAPAS
SECRETARÍA DE HACIENDA**

**Recurso Federales - Fondo de Compensación (Clasificación Administrativa)
SISTEMA PRESUPUESTARIO 2020
(PESOS)**

CIERRE DE JUNIO

EP-5815

2.1.1.1.1.202 Educación Federalizada

Página 1 de 3
martes, 30 de junio de 2020

UR	FI	FUN	SF	SS	PP	OA	AI	PT	MPIO	COGC	GASTO	TG	TR	FF	SFTE	DESCRIPCIÓN	Presupuesto Aprobado	Modificación Neta	Presupuesto Modificado	Presupuesto Liberado	Presupuesto por Liberar	Presupuesto Ministrado	Presupuesto Comprometido	Presupuesto Devengado	Presupuesto Ejercido	Presupuesto Pagado	Subejercicio						
Gran Total																	26,943,146.92	0.00	26,943,146.92	26,165,369.22	777,777.70	15,611,844.48	0.00	0.00	0.00	0.00	0.00	0.00	0.00	0.00	0.00	0.00	26,943,146.92
Total																	26,943,146.92	0.00	26,943,146.92	26,165,369.22	777,777.70	15,611,844.48	0.00	0.00	0.00	0.00	0.00	0.00	0.00	0.00	0.00	0.00	26,943,146.92
TOTAL FUENTE DE FINANCIAMIENTO																	26,943,146.92	0.00	26,943,146.92	26,165,369.22	777,777.70	15,611,844.48	0.00	0.00	0.00	0.00	0.00	0.00	0.00	0.00	0.00	0.00	26,943,146.92
TOTAL GLOBAL FUNCIÓN 5 Educación																	26,943,146.92	0.00	26,943,146.92	26,165,369.22	777,777.70	15,611,844.48	0.00	0.00	0.00	0.00	0.00	0.00	0.00	0.00	0.00	0.00	26,943,146.92
TOTAL GLOBAL SUBFUENTE DE FINANCIAMIENTO 5 Recursos del Ejercicio																	26,943,146.92	0.00	26,943,146.92	26,165,369.22	777,777.70	15,611,844.48	0.00	0.00	0.00	0.00	0.00	0.00	0.00	0.00	0.00	0.00	26,943,146.92
INSTITUCIONALES																	26,943,146.92	0.00	26,943,146.92	26,165,369.22	777,777.70	15,611,844.48	0.00	0.00	0.00	0.00	0.00	0.00	0.00	0.00	0.00	26,943,146.92	
09 Dirección de Educación Secundaria y Superior																	26,943,146.92	0.00	26,943,146.92	26,165,369.22	777,777.70	15,611,844.48	0.00	0.00	0.00	0.00	0.00	0.00	0.00	0.00	0.00	0.00	26,943,146.92
09 2 Desarrollo Social																	26,943,146.92	0.00	26,943,146.92	26,165,369.22	777,777.70	15,611,844.48	0.00	0.00	0.00	0.00	0.00	0.00	0.00	0.00	0.00	0.00	26,943,146.92
09 2 5 Educación																	26,943,146.92	0.00	26,943,146.92	26,165,369.22	777,777.70	15,611,844.48	0.00	0.00	0.00	0.00	0.00	0.00	0.00	0.00	0.00	0.00	26,943,146.92
09 2 5 3 Educación Superior																	26,943,146.92	0.00	26,943,146.92	26,165,369.22	777,777.70	15,611,844.48	0.00	0.00	0.00	0.00	0.00	0.00	0.00	0.00	0.00	0.00	26,943,146.92
09 2 5 3 1 Educación Normal																	26,943,146.92	0.00	26,943,146.92	26,165,369.22	777,777.70	15,611,844.48	0.00	0.00	0.00	0.00	0.00	0.00	0.00	0.00	0.00	0.00	26,943,146.92
09 2 5 3 1 D Educación,																	26,943,146.92	0.00	26,943,146.92	26,165,369.22	777,777.70	15,611,844.48	0.00	0.00	0.00	0.00	0.00	0.00	0.00	0.00	0.00	26,943,146.92	
09 2 5 3 1 D 004 Programa de educación superior																	26,943,146.92	0.00	26,943,146.92	26,165,369.22	777,777.70	15,611,844.48	0.00	0.00	0.00	0.00	0.00	0.00	0.00	0.00	0.00	0.00	26,943,146.92
09 2 5 3 1 D 004 01 Asignación Normal																	26,943,146.92	0.00	26,943,146.92	26,165,369.22	777,777.70	15,611,844.48	0.00	0.00	0.00	0.00	0.00	0.00	0.00	0.00	0.00	0.00	26,943,146.92
09 2 5 3 1 D 004 01 E05 Educación Superior de Calidad																	26,943,146.92	0.00	26,943,146.92	26,165,369.22	777,777.70	15,611,844.48	0.00	0.00	0.00	0.00	0.00	0.00	0.00	0.00	0.00	0.00	26,943,146.92
09 2 5 3 1 D 004 01 E05 A525 Normal Rural																	20,502,404.93	0.00	20,502,404.93	19,847,122.23	655,277.70	12,420,565.80	0.00	0.00	0.00	0.00	0.00	0.00	0.00	0.00	0.00	0.00	20,502,404.93
09 2 5 3 1 D 004 01 E05 A525 000 Cobertura Estatal																	20,502,404.93	0.00	20,502,404.93	19,847,122.23	655,277.70	12,420,565.80	0.00	0.00	0.00	0.00	0.00	0.00	0.00	0.00	0.00	0.00	20,502,404.93
09 2 5 3 1 D 004 01 E05 A525 000 0 2000 Materiales y Suministros.																	354,717.75	0.00	354,717.75	354,717.75	0.00	172,618.75	0.00	0.00	0.00	0.00	0.00	0.00	0.00	0.00	0.00	0.00	354,717.75
09 2 5 3 1 D 004 01 E05 A525 000 0 2100 Materiales de Administración, Emisión de Documentos y Artículos Oficiales.																	58,197.00	0.00	58,197.00	58,197.00	0.00	29,098.50	0.00	0.00	0.00	0.00	0.00	0.00	0.00	0.00	0.00	0.00	58,197.00
09 2 5 3 1 D 004 01 E05 A525 000 0 216 Material de Limpieza.																	58,197.00	0.00	58,197.00	58,197.00	0.00	29,098.50	0.00	0.00	0.00	0.00	0.00	0.00	0.00	0.00	0.00	0.00	58,197.00
09 2 5 3 1 D 004 01 E05 A525 000 0 21601 1 1 5815 S 1 Material de Limpieza.																	58,197.00	0.00	58,197.00	58,197.00	0.00	29,098.50	0.00	0.00	0.00	0.00	0.00	0.00	0.00	0.00	0.00	0.00	58,197.00
09 2 5 3 1 D 004 01 E05 A525 000 0 2200 Alimentos y Utensilios.																	3,874.59	0.00	3,874.59	3,874.59	0.00	1,874.59	0.00	0.00	0.00	0.00	0.00	0.00	0.00	0.00	0.00	0.00	3,874.59
09 2 5 3 1 D 004 01 E05 A525 000 0 223 Utensilios para el Servicio de Alimentación.																	3,874.59	0.00	3,874.59	3,874.59	0.00	1,874.59	0.00	0.00	0.00	0.00	0.00	0.00	0.00	0.00	0.00	0.00	3,874.59
09 2 5 3 1 D 004 01 E05 A525 000 0 22301 1 1 5815 S 1 Utensilios para el Servicio de Alimentación.																	3,874.59	0.00	3,874.59	3,874.59	0.00	1,874.59	0.00	0.00	0.00	0.00	0.00	0.00	0.00	0.00	0.00	0.00	3,874.59
09 2 5 3 1 D 004 01 E05 A525 000 0 2500 Productos Químicos, Farmacéuticos y de Laboratorio.																	84,134.77	0.00	84,134.77	84,134.77	0.00	3,874.59	0.00	0.00	0.00	0.00	0.00	0.00	0.00	0.00	0.00	0.00	84,134.77
09 2 5 3 1 D 004 01 E05 A525 000 0 253 Medicinas y Productos Farmacéuticos.																	22,310.77	0.00	22,310.77	22,310.77	0.00	30,912.00	0.00	0.00	0.00	0.00	0.00	0.00	0.00	0.00	0.00	0.00	22,310.77
09 2 5 3 1 D 004 01 E05 A525 000 0 25301 1 1 5815 S 1 Medicinas y Productos Farmacéuticos.																	22,310.77	0.00	22,310.77	22,310.77	0.00	0.00	0.00	0.00	0.00	0.00	0.00	0.00	0.00	0.00	0.00	0.00	22,310.77
09 2 5 3 1 D 004 01 E05 A525 000 0 259 Otros Productos Químicos.																	61,824.00	0.00	61,824.00	61,824.00	0.00	30,912.00	0.00	0.00	0.00	0.00	0.00	0.00	0.00	0.00	0.00	0.00	61,824.00
09 2 5 3 1 D 004 01 E05 A525 000 0 25901 1 1 5815 S 1 Otros Productos Químicos.																	61,824.00	0.00	61,824.00	61,824.00	0.00	30,912.00	0.00	0.00	0.00	0.00	0.00	0.00	0.00	0.00	0.00	0.00	61,824.00
09 2 5 3 1 D 004 01 E05 A525 000 0 2600 Combustibles, Lubricantes y Aditivos.																	171,014.27	0.00	171,014.27	171,014.27	0.00	87,009.34	0.00	0.00	0.00	0.00	0.00	0.00	0.00	0.00	0.00	0.00	171,014.27
09 2 5 3 1 D 004 01 E05 A525 000 0 26111 1 1 5815 S 1 Combustibles, Lubricantes y Aditivos.																	171,014.27	0.00	171,014.27	171,014.27	0.00	87,009.34	0.00	0.00	0.00	0.00	0.00	0.00	0.00	0.00	0.00	0.00	171,014.27
09 2 5 3 1 D 004 01 E05 A525 000 0 26112 1 1 5815 S 1 Combustibles.																	162,000.98	0.00	162,000.98	162,000.98	0.00	80,000.48	0.00	0.00	0.00	0.00	0.00	0.00	0.00	0.00	0.00	0.00	162,000.98
09 2 5 3 1 D 004 01 E05 A525 000 0 2700 Lubricantes y Aditivos.																	9,013.29	0.00	9,013.29	9,013.29	0.00	6,008.86	0.00	0.00	0.00	0.00	0.00	0.00	0.00	0.00	0.00	0.00	9,013.29
09 2 5 3 1 D 004 01 E05 A525 000 0 2700 Vestuario, Blancos, Prendas de Protección y Artículos Deportivos.																	37,497.12	0.00	37,497.12	37,497.12	0.00	21,724.32	0.00	0.00	0.00	0.00	0.00	0.00	0.00	0.00	0.00	0.00	37,497.12
09 2 5 3 1 D 004 01 E05 A525 000 0 271 Vestuario y Uniformes.																	31,545.60	0.00	31,545.60	31,545.60	0.00	15,772.80	0.00	0.00	0.00	0.00	0.00	0.00	0.00	0.00	0.00	0.00	31,545.60
09 2 5 3 1 D 004 01 E05 A525 000 0 27101 1 1 5815 S 1 Vestuario y Uniformes.																	31,545.60	0.00	31,545.60	31,545.60	0.00	15,772.80	0.00	0.00	0.00	0.00	0.00	0.00	0.00	0.00	0.00	0.00	31,545.60
09 2 5 3 1 D 004 01 E05 A525 000 0 272 Prendas de Seguridad y Protección Personal.																	3,928.00	0.00	3,928.00	3,928.00	0.00	1,928.00	0.00	0.00	0.00	0.00	0.00	0.00	0.00	0.00	0.00	0.00	3,928.00
09 2 5 3 1 D 004 01 E05 A525 000 0 27201 1 1 5815 S 1 Prendas de Protección Personal.																	3,928.00	0.00	3,928.00	3,928.00	0.00	1,928.00	0.00	0.00	0.00	0.00	0.00	0.00	0.00	0.00	0.00	0.00	3,928.00
09 2 5 3 1 D 004 01 E05 A525 000 0 273 Artículos Deportivos.																	2,023.52	0.00	2,023.52	2,023.52	0.00	3,928.00	0.00	0.00	0.00	0.00	0.00	0.00	0.00	0.00	0.00	0.00	2,023.52
09 2 5 3 1 D 004 01 E05 A525 000 0 27301 1 1 5815 S 1 Artículos Deportivos.																	2,023.52	0.00	2,023.52	2,023.52	0.00	3,928.00	0.00	0.00	0.00	0.00	0.00	0.00	0.00	0.00	0.00	0.00	2,023.52
09 2 5 3 1 D 004 01 E05 A525 000 0 3000 Servicios Generales.																	90,967.68	0.00	90,967.68	90,967.68	0.00	75,328.55	0.00	0.00	0.00	0.00	0.00	0.00	0.00	0.00	0.00	0.00	90,967.68
09 2 5 3 1 D 004 01 E05 A525 000 0 3100 Servicios Básicos.																	25,418.61	0.00	25,418.61	25,418.61	0.00	12,709.32	0.00	0.00	0.00	0.00	0.00	0.00	0.00	0.00	0.00	0.00	25,418.61
09 2 5 3 1 D 004 01 E05 A525 000 0 312 Gas.																	25,418.61	0.00	25,418.61	25,418.61	0.00	12,709.32	0.00	0.00	0.00	0.00	0.00	0.00	0.00	0.00	0.00	0.00	25,418.61
09 2 5 3 1 D 004 01 E05 A525 000 0 31201 1 1 5815 S 1 Servicio de Gas.																	25,418.61	0.00	25,418.61	25,418.61	0.00	12,709.32	0.00	0.00	0.00	0.00	0.00	0.00	0.00	0.00	0.00	0.00	25,418.61



**GOBIERNO CONSTITUCIONAL DEL ESTADO DE CHIAPAS
SECRETARÍA DE HACIENDA**

**Recurso Federales - Fondo de Aportaciones para la Nómina Educativa y Gasto Operativo (FONE) (Clasificación Administrativa)
SISTEMA PRESUPUESTARIO 2020**

(PESOS)

CIERRE DE JUNIO

EP-5821

2.1.1.1.1.202 Educación Federalizada

Página 1 de 85
martes, 30 de junio de 2020

UR	FI	FUN	SF	SPFS	PP	OA	AI	PT	MPIO	COGC	GASTO	TG	TR	FF	SFTE	DESCRIPCIÓN	Presupuesto Aprobado	Modificación Neta	Presupuesto Modificado	Presupuesto Liberado	Presupuesto por Liberar	Presupuesto Ministrado	Presupuesto Comprometido	Presupuesto Devengado	Presupuesto Ejercido	Presupuesto Pagado	Subejercicio	
Gran Total																	16,939,145,757.29	98,443.49	16,939,244,200.78	16,933,029,505.68	6,214,695.10	8,866,129,301.86	7,189,885,263.62	7,189,798,475.62	7,189,379,567.41	7,189,372,469.41	9,749,445,725.16	
Total																	16,939,145,757.29	98,443.49	16,939,244,200.78	16,933,029,505.68	6,214,695.10	8,866,129,301.86	7,189,885,263.62	7,189,798,475.62	7,189,379,567.41	7,189,372,469.41	9,749,445,725.16	
TOTAL FUENTE DE FINANCIAMIENTO																	16,939,145,757.29	98,443.49	16,939,244,200.78	16,933,029,505.68	6,214,695.10	8,866,129,301.86	7,189,885,263.62	7,189,798,475.62	7,189,379,567.41	7,189,372,469.41	9,749,445,725.16	
TOTAL GLOBAL FUNCIÓN 5 Educación																	16,939,145,757.29	98,443.49	16,939,244,200.78	16,933,029,505.68	6,214,695.10	8,866,129,301.86	7,189,885,263.62	7,189,798,475.62	7,189,379,567.41	7,189,372,469.41	9,749,445,725.16	
TOTAL GLOBAL SUBFUENTE DE FINANCIAMIENTO E Productos Financieros del Año en Curso																	0.00	98,443.49	98,443.49	98,443.49	0.00	98,443.49	0.00	0.00	0.00	0.00	98,443.49	
INSTITUCIONALES																	0.00	98,443.49	98,443.49	98,443.49	0.00	98,443.49	0.00	0.00	0.00	0.00	98,443.49	
06																Dirección de Educación Elemental	0.00	97,633.49	97,633.49	97,633.49	0.00	97,633.49	0.00	0.00	0.00	0.00	97,633.49	
06	2															Desarrollo Social	0.00	97,633.49	97,633.49	97,633.49	0.00	97,633.49	0.00	0.00	0.00	0.00	97,633.49	
06	2	5														Educación	0.00	97,633.49	97,633.49	97,633.49	0.00	97,633.49	0.00	0.00	0.00	0.00	97,633.49	
06	2	5	1													Educación Básica	0.00	97,633.49	97,633.49	97,633.49	0.00	97,633.49	0.00	0.00	0.00	0.00	97,633.49	
06	2	5	1	1												Educación Inicial y Preescolar	0.00	97,633.49	97,633.49	97,633.49	0.00	97,633.49	0.00	0.00	0.00	0.00	97,633.49	
06	2	5	1	1	D											Educación,	0.00	97,633.49	97,633.49	97,633.49	0.00	97,633.49	0.00	0.00	0.00	0.00	97,633.49	
06	2	5	1	1	D	002										Programa de desarrollo de la educación básica	0.00	97,633.49	97,633.49	97,633.49	0.00	97,633.49	0.00	0.00	0.00	0.00	97,633.49	
06	2	5	1	1	D	002	01									Asignación Normal	0.00	97,633.49	97,633.49	97,633.49	0.00	97,633.49	0.00	0.00	0.00	0.00	97,633.49	
06	2	5	1	1	D	002	01	E01								Educación Básica de Calidad	0.00	97,633.49	97,633.49	97,633.49	0.00	97,633.49	0.00	0.00	0.00	0.00	97,633.49	
06	2	5	1	1	D	002	01	E01	A502							Preescolar General	0.00	97,633.49	97,633.49	97,633.49	0.00	97,633.49	0.00	0.00	0.00	0.00	97,633.49	
06	2	5	1	1	D	002	01	E01	A502	000						Cobertura Estatal	0.00	97,633.49	97,633.49	97,633.49	0.00	97,633.49	0.00	0.00	0.00	0.00	97,633.49	
06	2	5	1	1	D	002	01	E01	A502	000	2	1000				Servicios Personales,	0.00	97,633.49	97,633.49	97,633.49	0.00	97,633.49	0.00	0.00	0.00	0.00	97,633.49	
06	2	5	1	1	D	002	01	E01	A502	000	2	1100				Remuneraciones al Personal de Carácter Permanente,	0.00	97,633.49	97,633.49	97,633.49	0.00	97,633.49	0.00	0.00	0.00	0.00	97,633.49	
06	2	5	1	1	D	002	01	E01	A502	000	2	113				Sueldos Base al Personal Permanente,	0.00	97,633.49	97,633.49	97,633.49	0.00	97,633.49	0.00	0.00	0.00	0.00	97,633.49	
06	2	5	1	1	D	002	01	E01	A502	000	2	11305	1	2	5821	E	6		0.00	97,633.49	97,633.49	97,633.49	0.00	97,633.49	0.00	0.00	0.00	97,633.49
10																Departamento de Desarrollo Social	0.00	810.00	810.00	810.00	0.00	810.00	0.00	0.00	0.00	0.00	810.00	
10	2															Desarrollo Social	0.00	810.00	810.00	810.00	0.00	810.00	0.00	0.00	0.00	0.00	810.00	
10	2	5														Educación	0.00	810.00	810.00	810.00	0.00	810.00	0.00	0.00	0.00	0.00	810.00	
10	2	5	6													Otros Servicios Educativos y Actividades Inherentes	0.00	810.00	810.00	810.00	0.00	810.00	0.00	0.00	0.00	0.00	810.00	
10	2	5	6	1												Otros Servicios Educativos y Actividades Inherentes	0.00	810.00	810.00	810.00	0.00	810.00	0.00	0.00	0.00	0.00	810.00	
10	2	5	6	1	D											Educación,	0.00	810.00	810.00	810.00	0.00	810.00	0.00	0.00	0.00	0.00	810.00	
10	2	5	6	1	D	002										Programa de desarrollo de la educación básica	0.00	810.00	810.00	810.00	0.00	810.00	0.00	0.00	0.00	0.00	810.00	
10	2	5	6	1	D	002	01									Asignación Normal	0.00	810.00	810.00	810.00	0.00	810.00	0.00	0.00	0.00	0.00	810.00	
10	2	5	6	1	D	002	01	E01								Educación Básica de Calidad	0.00	810.00	810.00	810.00	0.00	810.00	0.00	0.00	0.00	0.00	810.00	
10	2	5	6	1	D	002	01	E01	A539							Becas para Primaria Indígena	0.00	810.00	810.00	810.00	0.00	810.00	0.00	0.00	0.00	0.00	810.00	
10	2	5	6	1	D	002	01	E01	A539	000						Cobertura Estatal	0.00	810.00	810.00	810.00	0.00	810.00	0.00	0.00	0.00	0.00	810.00	
10	2	5	6	1	D	002	01	E01	A539	000	0	4000				Transferencias, Asignaciones, Subsidios y Otras Ayudas,	0.00	810.00	810.00	810.00	0.00	810.00	0.00	0.00	0.00	0.00	810.00	
10	2	5	6	1	D	002	01	E01	A539	000	0	4400				Ayudas Sociales,	0.00	810.00	810.00	810.00	0.00	810.00	0.00	0.00	0.00	0.00	810.00	
10	2	5	6	1	D	002	01	E01	A539	000	0	441				Ayudas Sociales a Personas,	0.00	810.00	810.00	810.00	0.00	810.00	0.00	0.00	0.00	0.00	810.00	
10	2	5	6	1	D	002	01	E01	A539	000	0	41107	1	2	5821	E	1		0.00	810.00	810.00	810.00	0.00	810.00	0.00	0.00	0.00	810.00
TOTAL GLOBAL SUBFUENTE DE FINANCIAMIENTO S Recursos del Ejercicio																	16,939,145,757.29	0.00	16,939,145,757.29	16,932,931,062.19	6,214,695.10	8,866,030,858.37	7,189,885,263.62	7,189,798,475.62	7,189,379,567.41	7,189,372,469.41	9,749,347,281.67	
INSTITUCIONALES																	16,939,145,757.29	0.00	16,939,145,757.29	16,932,931,062.19	6,214,695.10	8,866,030,858.37	7,189,885,263.62	7,189,798,475.62	7,189,379,567.41	7,189,372,469.41	9,749,347,281.67	
01																Dirección de Servicios Regionales	6,351,372.33	0.00	6,351,372.33	6,351,372.33	0.00	3,385,233.72	60,118.71	60,118.71	55,226.21	55,226.21	6,291,253.62	
01	2															Desarrollo Social	6,351,372.33	0.00	6,351,372.33	6,351,372.33	0.00	3,385,233.72	60,118.71	60,118.71	55,226.21	55,226.21	6,291,253.62	
01	2	5														Educación	6,351,372.33	0.00	6,351,372.33	6,351,372.33	0.00	3,385,233.72	60,118.71	60,118.71	55,226.21	55,226.21	6,291,253.62	